

VOIR PLAN N° : C.05 - Coupes et détails

NOTA: L'EXECUTION DE CE PLAN N'EST VALABLE QU'APRES L'APPROBATION DE LA MAITRISE D'OEUVRE, DU MAITRE D'OUVRAGE, DU BUREAU DE CONTRÔLE ET DES CORPS D'ETATS CONCERNES

NOTATION :

POTEAUX : P11 à P15 & P22 à P26 & P32 à P34 & P39 à P43
 AMORCES POUTRES- VOILES : Pva.44 à Pva.61
 LONGRINES : LG.38 à LG.48 & 50 - 51
 CONSOLE : C.26 à C.31
 LONGRINES ASC : LG.b2 - LG.c1

COUPE FEU - PLANCHERS CF = 2 HEURE
 STABLE AU FEU: VERTICALUX SF = 2 HEURE

SURCHARGES D'EXPLOITATION:

LOGEMENTS	250 DaN/m ²
PARTIES COMMUNES	150 DaN/m ²
JARDINS ET TERRASSES	250 DaN/m ²
BUREUX & BALCONS	350 DaN/m ²
CRECHE & COMMERCES & LAVIERE	500 DaN/m ²
ACTIVITES	1000 DaN/m ²
CHIFFRIERE A L'INCHIQUE	400 DaN/m ²
TERRASSES NON ACCESSIBLE	100 DaN/m ²
TERRASSES ACCESSIBLE	150 DaN/m ²

CHARGES PERMANENTES:

LOGEMENTS (Revetements + cloisons)	70 DaN/m ²
JARDINS (Termes saturées)	2000 DaN/m ³

PRECONISATIONS DES BETONS:

NORME NF EN 206-1 en vigueur

Béton apparent: XC1 C20/25 F28 - 25 MPa

Béton Voies sous terre: XF1 C25/30 F28 - 25 MPa

Gros Béton: XF1 C16/20 F28 - 20 MPa

sauf cas contraire indiqués sur la vue en plan

Préajage des voiles contre terres

Eléments de structure:

- Poteaux noyés
- Poteaux porteurs
- Plancher béton armé
- Béton Non Porteur
- Maçonnerie Pleine Porteuse
- Maçonnerie Creuse Porteuse
- Maçonnerie Pleine Non Porteuse
- Maçonnerie Creuse Non Porteuse
- Béton Préfabriqué
- Impact des voiles béton porteur
- Impact garde-corps et relevés BA

Compléments et revêtements:

- Gros Béton et rebanchés
- Dalles sur plots
- Terr. pelouses
- Jardinières

Legende:

- A: Entonnoir
- VAR: Variable
- Lg: Longrine
- Ch: Châssis
- Lim: Limon
- Lib: Libage
- Bl: Bande-voile
- DAP: Dalle Alvéolaire Précontrainte
- S.L.C.: Selon la Cote
- T: Trémie
- M: Massif
- V: Voile
- P: Poteau
- PN: Poteau noyé
- S: Semelle
- P.V.A.: Amorce Poutre-V
- R: Radier
- V: Voile
- Vol: Voile contre terre
- T: Trémie
- P.V.A.: Amorce Poutre-V
- P.V.: Poutre-voile

MONTREUIL 93100

CONSTRUCTION D'UN ENSEMBLE DE 119 LOGEMENTS AVEC COMMERCES-BUREAUX-ACTIVITES- CRECHE

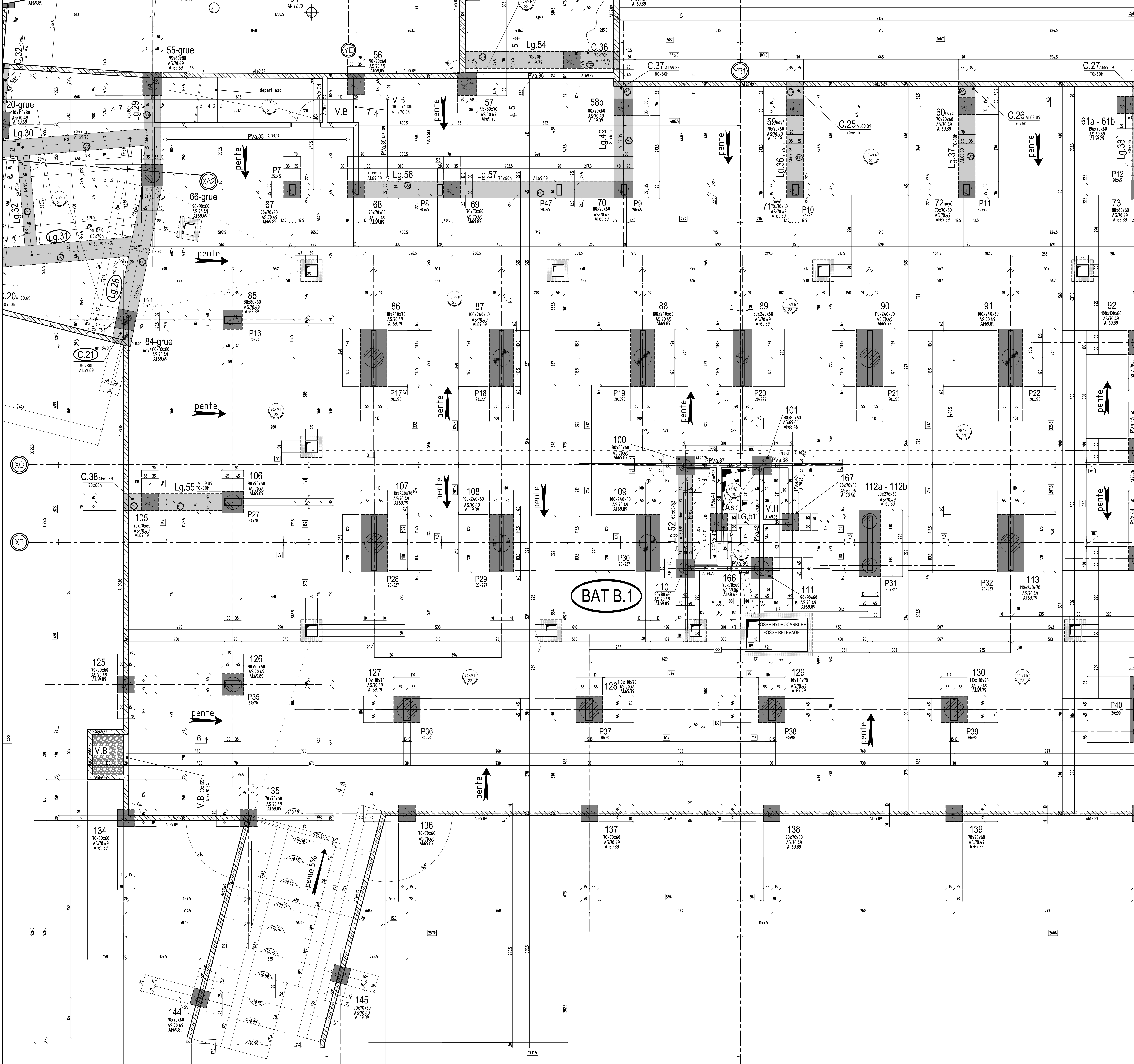
ILOT EGLISE 93100 MONTEUIL

MAITRE D'OEUVRE EDCM 7 PASSAGE TIGREUIL-75091 PARIS ☎ 01.44.92.20.60	MAITRE D'OUVRAGE NEXITY 19, rue de Valenciennes-TSA 60030 75001 PARIS CEDEX 8 ☎ 01.46.55.11.58
BUREAU DE CONTROLE QUALICONSULT 13, rue Charles Cros 93290 TREMAY EN FRANCE ☎ 01.46.19.93.00	ENTREPRISE G.O. M.T.R 9, rue René Cassin 77120 CHEVREY-COSSONNY ☎ 01.60.62.32.00

VUE EN PLAN (Vue de dessus) - COFFRAGE BATIMENTS (B.2 & C) FONDATIONS

ind.	date	modifications
O	25-02-16	1 ère diffusion.
A	17-06-16	MISE A JOUR GENERAL
B	21-09-16	MISE A JOUR GENERAL ZONE ASC C
C	12-10-16	MISE A JOUR GENERAL ZONE ASC B.2

DOSSIER	PLAN	APD
271 C.01	271 C.01	271 C.01
Ingenieur	Projeteur	Date
H.B.E.	25/02/16	1/20



VOIR PLAN N° : C.05 - Coupes et détails

NOTA: L'EXECUTION DE CE PLAN N'EST VALABLE QU'APRES L'APPROBATION DE LA MAITRISE D'OEUVRE, DU MAITRE D'OUVRAGE, DU BUREAU DE CONTRÔLE ET DES CORPS D'ETATS CONCERNES

NOTATION :

POTEAUX : P7 à P12 & P16 à P22 & P27 à P32 & P35 à P40+P47

AMORCES POUTRES-VOILES : Pva.33 à Pva.43

LONGRINES : Lg.28 à Lg.38 & 49 - 52-54-55

CONSOLE : C.21-C25 à C.27-C37-C38

LONGRINES ASC : Lg.b1

<p>COUPE FEU PLANCHERS CF = 2 HEURE STABLE AU FEU - VERTICAUX SF = 2 HEURE</p> <p>SURCHARGES D'EXPLOITATION:</p> <p>LOGEMENTS : 250 DaN/m²</p> <p>PARTIES COMMUNES : 250 DaN/m²</p> <p>JARDINS ET TERRASSES : 250 DaN/m²</p> <p>BUREAUX & BALCONS : 350 DaN/m²</p> <p>CRECHE & COMMERCES & LAVIERE : 500 DaN/m²</p> <p>ACTIVITES : 1000 DaN/m²</p> <p>CHAUFFIERE A L'INTECHNE : 400 DaN/m²</p> <p>TERRASSES NON ACCESSIBLE : 100 DaN/m²</p> <p>TERRASSES ACCESSIBLE : 150 DaN/m²</p> <p>CIRCULATIONS corporel sur plancher suivant réglementation incendie (R 21.01 1106-AR 68)</p> <p>CHARGES PERMANENTES:</p> <p>LOGEMENTS (meublement + cloisons) : 70 DaN/m²</p> <p>JARDINS (Terre saturée) : 2000 DaN/m³</p> <p>PRECONISATIONS DES BETONS:</p> <p>NORME NF EN 206-1 en vigueur</p> <p>Gros Béton et recharges : XC1 C25/30 Fc28 = 25 Mpa</p> <p>Béton Voiles sous terre : XF1 C25/30 Fc28 = 25 Mpa</p> <p>Gros Béton : XF1 C16/20 Fc28 = 20 Mpa</p> <p>sauf cas contraire indiqués sur la vue en plan</p> <p>Repérage des voiles contre terres</p>	<p>Eléments de structure :</p> <p>Béton porteur</p> <p>Poteaux noyés</p> <p>Poteaux porteurs</p> <p>Poutres béton armé</p> <p>Béton Non Porteur</p> <p>Maçonnerie Plâtre Porteuse</p> <p>Maçonnerie Crease Porteuse</p> <p>Maçonnerie Plâtre Non Porteuse</p> <p>Maçonnerie Crease Non Porteuse</p> <p>Impact des voiles béton porteur</p> <p>Impact garde-corps et niveau BA</p> <p>Complexes et revêtements :</p> <p>Béton apparent</p> <p>Dalles sur plots</p> <p>Terre, pelouses</p> <p>Jardinières</p> <p>l. : Evénement DAP : Dalle Alvéolaire Précontrainte VAR : Variante S.L.C. : Selon la Cote Lg : Longrine Tr : Traverse R : Radtour C : Crochets M : Mosaif V : Voie Ch : Chalage Pr : Poteau Vd : Voie contre terre L : Linteau PK : Poteau noyé T : Tranch Lb : Libage S : Semelle PV.a : Amorce Poutre V Gbc : Bande-noyée SF : Semelle forte PV : Poutre-voile</p>
--	---

MONTREUIL 93100

CONSTRUCTION D'UN ENSEMBLE DE 119 LOGEMENTS AVEC COMMERCES-BUREAUX-ACTIVITES-CRECHE

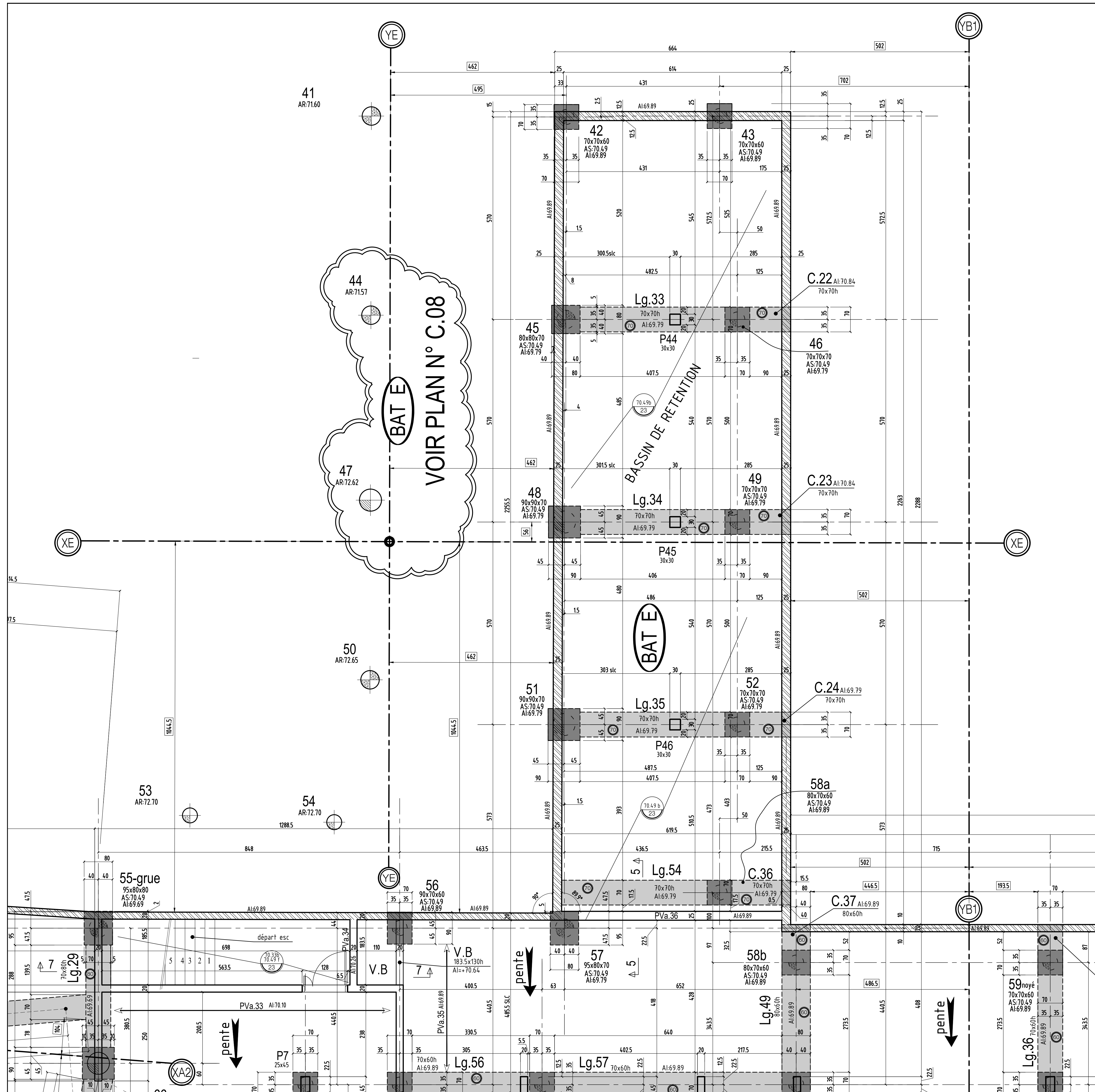
ILOT EGLISE 93100 MONTEUIL

<p>MAITRE D'OEUVRE</p> <p>EDCM</p> <p>7 PASSAGE TUQUETIL-75001 PARIS</p>	<p>MAITRE D'OUVRAGE</p> <p>NEXITY</p> <p>19, rue de Vienne-TSA 60030 75001 PARIS CEDEX 8 01.44.93.20.00 01.85.55.11.58</p>
<p>BUREAU DE CONTROLE</p> <p>QUALICONSULT</p> <p>13, rue Charles Cros, 93280 THERMILLY EN FRANCE 01.48.19.93.00</p>	<p>ENTREPRISE G.O.</p> <p>M.T.R</p> <p>8, rue René Clément 77170 CHERY-CHOSSEY 01.60.62.32.00 01.60.62.32.01</p>

VUE EN PLAN (Vue de dessus) - COFFRAGE
BATIMENTS (B.1) & (B.2) FONDATIONS

ind.	date	modification
D	25-02-16	1ère diffusion
A	17-06-16	MISE A JOUR GENERAL
B	12-10-16	MISE A JOUR GENERAL

DOSSIER	PLAN	APD
IND.	PRO	
271	C.02	EXE
DEC		
Ingenieur	Projeteur	Date
H.B.R	25/02/16	1/20



VOIR PLAN N° : C.05 - Coupes et détails

NOTA: L'EXECUTION DE CE PLAN N'EST VALABLE QU'APRES L'APPROBATION DE LA MAITRISE D'OEUVRE, DU MAITRE D'OUVRAGE, DU BUREAU DE CONTRÔLE ET DES CORPS D'ETATS CONCERNES

NOTATION :

POTEAUX : P44 à P46
 AMORCES POUTRES- VOILES : PVa.36
 LONGRINES : LG.33 à LG.35 & LG.54
 CONSOLE : C.22 à C.24 & C.36

COUPE FEU: PLANCHERS CF = 2 HEURE STABLE AU FEU: VERTICAUX SF = 2 HEURE	Éléments de structure :
SURCHARGES D'EXPLOITATION: PARKING: 250 DaNm ² LOGEMENTS: 150 DaNm ² PARTIES COMMUNES: 250 DaNm ² JARDINS ET TERRASSES: 250 DaNm ² BUREAU & BALCONS: 350 DaNm ² CRECHE & COMMERCES & LAVERIE: 500 DaNm ² ACTIVITES: 1000 DaNm ² CHAUFFERIE & L. technique: 400 DaNm ² TERRASSES NON ACCESSIBLE: 100 DaNm ² TERRASSES ACCESSIBLE: 150 DaNm ² <small>CIRCULATIONS pompiers sur plancher suivant réglementation incendie du 31.01.1989 Art 45</small>	Béton porteur Poteaux noyés Poteaux porteurs Poutres béton armé Béton Non Porteur Maçonnerie Pleine Porteuse Maçonnerie Creuse Porteuse Maçonnerie Pleine Non Porteuse Maçonnerie Creuse Non Porteuse Béton Préfabriqué Impact des voiles béton porteur Impact garde-corps et relevés BA
CHARGES PERMANENTES: LOGEMENTS (Revetements + cloisons): 70 DaNm ² JARDINS (Terres saturées): 2000 DaNm ³	Complexes et revêtements :
PRECONISATIONS DES BETONS: NORME NF EN 206-1 en vigueur Béton apparent : XC1 C25/30 Fc28 = 25 Mpa Béton Voiles sous terre : XF1 C25/30 Fc28 = 25 MPa Gros Béton : XF1 C16/20 Fc28 = 20 MPa <small>sauf cas contraires indiqués sur la vue en plan</small>	Gros Béton et recharges Dalles sur plots Terre, pelouses Jardinières
Représentation des voiles contre terres	z.: Environ VAR: Variable Lg: Longrine C: Chevêtre Ch: Châlnage L: Linteau Lib: Libage BN: Bande-noyée DAP: Dalle Alvéolaire Précontrainte S.L.C.: Selon la Cote Tr: Trumeau M: Massif P: Poteau PN: Poteau noyé S: Semelle SF: Semelle filante R: Radisseur V: Voile Vt: Voile contre terre T: Tirant PVa: Amorce Poutre.V PV: Poutre-voile

MONTREUIL 93100

CONSTRUCTION D'UN ENSEMBLE DE 119 LOGEMENTS AVEC COMMERCES-BUREAUX-ACTIVITES- CRECHE

ILOT EGLISE 93100 MONTERUIL

MAITRE D'OEUVRE EDCM 7 PASSAGE TUQUETIL-75001 PARIS ☎ 01.44.93.20.60	MAITRE D'OUVRAGE NEXITY 19, rue de Vietnam-TSA 60030 75801 PARIS CEDEX 8 ☎ 01.85.55.11.58
BUREAU DE CONTROLE QUALICONSULT 13, rue Charles Cros,92200 TREMBLAY EN FRANCE ☎ 01.48.19.93.00	ENTREPRISE G.O. M.T.R 9, rue René Cassin 77173 CHEVRY-COSSIGNY ☎ 01.60.62.32.00

VUE EN PLAN (Vue de dessus) - COFFRAGE BATIMENTS (E) FONDATIONS

ind.	date	modifications
O	25-02-16	1 ère diffusion.
A	17-06-16	MISE A JOUR GENERAL
B	11-10-16	MISE A JOUR GENERAL

INGENIEUR	PROJETEUR	DATE	ECHELLE
	H.B.E	25/10/16	1/100

NOTA: L'EXECUTION DE CE PLAN N'EST VALABLE QU'APRES L'APPROBATION DE LA MAITRISE D'OEUVRE, DU MAITRE D'OUVRAGE, DU BUREAU DE CONTRÔLE ET DES CORPS D'ETATS CONCERNES

NOTATION :
suppression PVa.9

COUPE FEU: PLANCHERS CF = 2 HEURE
STABLE AU FEU: VERTICAUX SF = 2 HEURE
SURCHARGES D'EXPLOITATION:

PARKING: 250 DaNm²
LOGEMENTS: 150 DaNm²
PARTIES COMMUNES: 250 DaNm²
JARDINS ET TERRASSES: 250 DaNm²
BUREAU & BALCONS: 350 DaNm²
CRECHE & COMMERCES & LAVIERE: 500 DaNm²
ACTIVITES: 1000 DaNm²
CHAUFFIERE & TECHNIQUE: 400 DaNm²
TERRASSES NON ACCESSIBLE: 100 DaNm²
TERRASSES ACCESSIBLE: 150 DaNm²

CIRCULATIONS: pompiers sur plancher suivant réglementation incendie du 01.01.1986 Art 48

CHARGES PERMANENTES:
LOGEMENTS (Revetements + cloisons): 70 DaNm²
JARDINS (Terres saturees): 2000 DaNm³

PRECONISATIONS DES BETONS:
NORME NF EN 206-1 en vigueur
Béton apparent: XC1 C25/30 Fc28 = 35 MPa
Béton Voiles sous terre: XF1 C25/30 Fc28 = 25 MPa
Béton: XF1 C16/20 Fc28 = 20 MPa
sauf cas contraires indiqués sur la vue en plan

Reprage des voiles contre terre:

Eléments de structure:

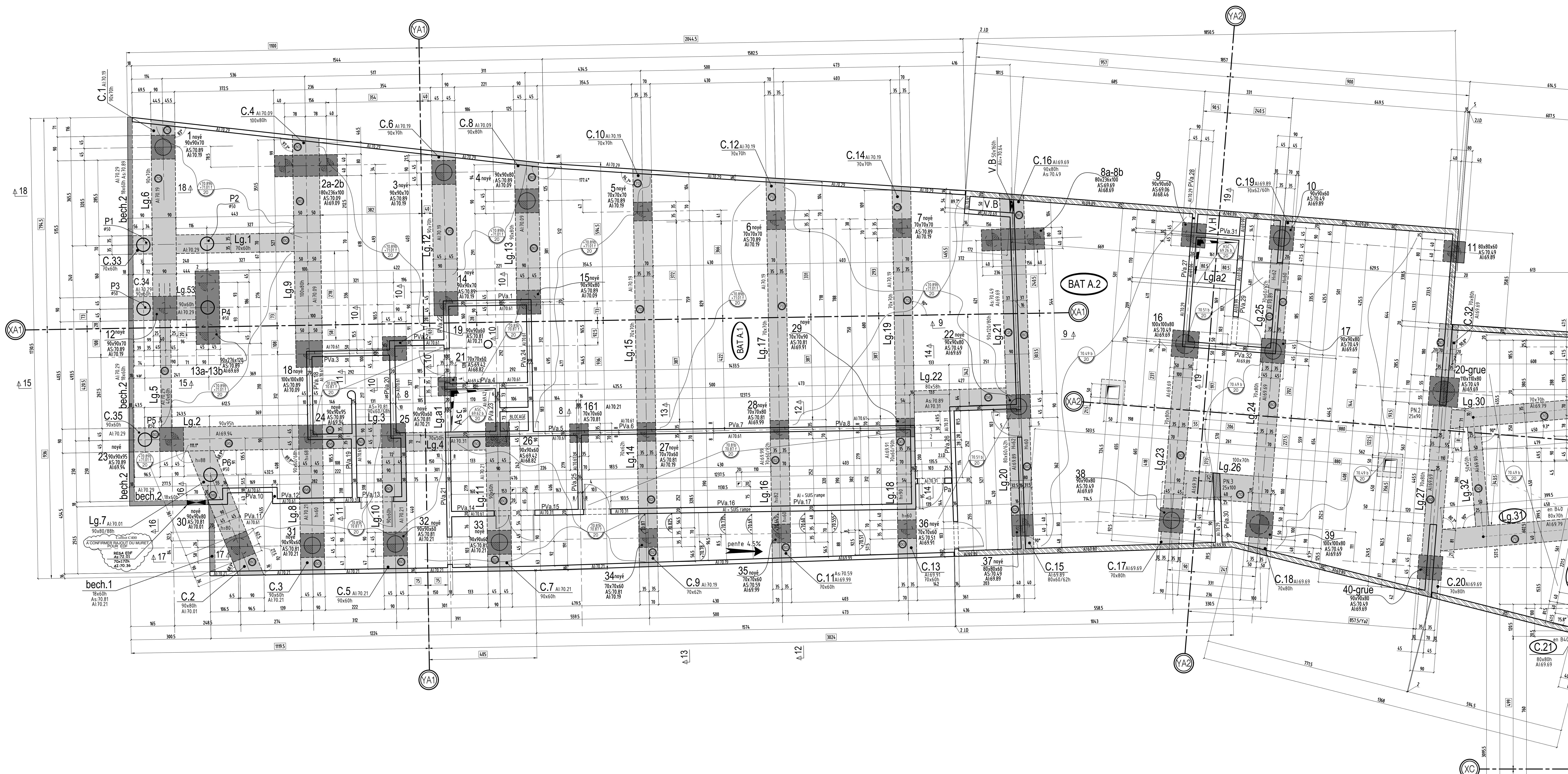
- Béton porteur
- Poteaux noyés
- Poteaux porteurs
- Poutres béton armé
- Béton Non Porteur
- Maçonnerie Pleine Porteuse
- Maçonnerie Creuse Porteuse
- Maçonnerie Pleine Non Porteuse
- Maçonnerie Creuse Non Porteuse
- Béton Préfabriqué
- Impact des voiles béton porteur
- Impact garde-corps et relevés BA

Complexes et revêtements:

- Gros Béton et recharges
- Dalles sur plots
- Terre, pelouses
- Jardinières

Legende:

- E: Environ
- DAP: Dalle Alvéolaire Précontrainte
- VAR: Variable
- S.L.C.: Selon la Cote
- Lg: Longrine
- T: Trameau
- R: Raidisseur
- C: Chevêtre
- M: Massif
- V: Voile
- Ch: Chaînage
- P: Poteau
- Vcl: Voile contre terre
- L: Liaise
- S: Semelle
- PVa: Armoire Poutre V
- BN: Bande-noyée
- SF: Semelle filante
- PV: Poutre-voile



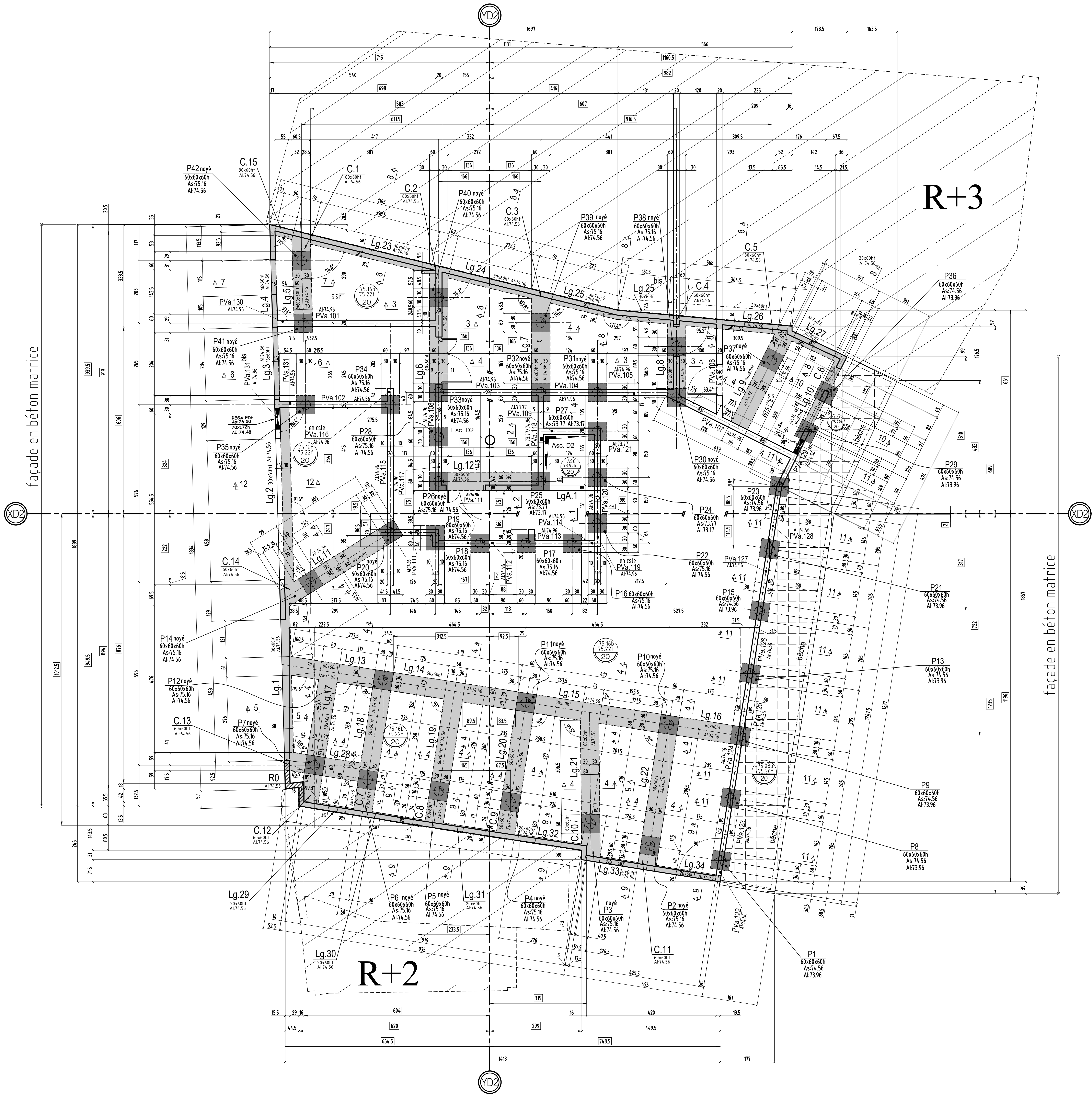
MONTREUIL 93100
CONSTRUCTION D'UN ENSEMBLE DE 119 LOGEMENTS AVEC COMMERCES-BUREAUX-ACTIVITES- CRECHE
ILOT EGLISE 93100 MONTREUIL

MAITRE D'OEUVRE	MAITRE D'OUVRAGE
EDCM 7 PASSAGE TIQUETILL-75001 PARIS ☎ 01.44.93.20.60 ...	NEXITY 19, rue de vienne-TSA 60030 75001 PARIS CEDEX 8 ☎ 01.45.55.11.54 ...
BUREAU DE CONTROLE QUALICONSULT 13, rue Charles Cros, 93290 TREMILAY EN FRANCE ☎ 01.48.19.93.00 ...	ENTREPRISE G.O. M.T.R. 9, rue René Cassin 77173 CHEVRY-COSSIGNY ☎ 01.60.62.32.01 ☎ 01.60.62.32.01

VUE EN PLAN (Vue de dessus) - COFFRAGE
BATIMENTS (A.1) & (A.2) FONDATIONS

ind.	date	modifications
O	25-02-16	1 ère diffusion.
A	17-06-16	MISE A JOUR GENERAL
B	11-10-16	MISE A JOUR GENERAL
C	16-12-16	MISE A JOUR ASC BT A.1+A.2

DOSSIER		PLAN		APD	
271 C.04		IND.	PRG		
		EXE	EXE		
		DOE	DOE		
Ingénieur	Projeteur	Date	Echelle		
H.B.B.		25/02/16	1/20		



façade en béton matrice

façade en béton matrice

NOTA :
prévoir isolation sous dalle local commerce .
en attente détails asc.

Principe canalisation VOIR PLAN N° : R.03

VOIR PLAN N° : C.13 - Coupes et détails

<p>COUPE FEU: PLANCHERS : CF = 1 HEURE STABLE AU FEU: VERTICAUX : SF = 1 HEURE</p>		<p>Éléments de structure :</p>	
<p>SURCHARGES:</p> <p>HABITATIONS: 150 Da/m² ESCALIERS: 250 Da/m² HALL D'ENTREE: 250 Da/m² CIRCULATIONS: 250 Da/m² TERRASSES ACCESS. PRIVATIVES: 150 Da/m² PARKING: 250 Da/m² LOCAUX COMMUNS: 250 Da/m² TERRASSES ACCESSIBLES: 350 Da/m²</p>		<p>Béton Béton Non Porteur Poteaux BA noyés Maçonnerie Pleine Porteuse Maçonnerie Pleine Non Porteuse Maçonnerie Creuse Non Porteuse Béton Préfabriqué</p>	
<p>BETONS:</p> <p>Béton apparent: XC1 C25/30 Fc28 = 25 MPa Béton pour élévation: XC1 C25/30 Fc28 = 25 MPa Béton Voiles et éléments sous terre: XF1 C25/30 Fc28 = 25 MPa Gros Béton: XF1 C16/20 Fc28 = 16 MPa sauf cas contraires voir vue en plan</p>		<p>Éléments BA porteurs vus par transparence :</p> <p>Béton Murets et relevés vus par transparence :</p> <p>Béton non porteur Complexes et revêtements :</p> <p>Gros Béton, recharges Dalles sur plots Terre béton désactivé décaissés pour étanchéité</p>	
<p>Existant</p> <p>Isolation en sous face de plancher</p> <p>Isolation sur le plancher</p> <p>Représage des voiles contre terres</p> <p>PLOMBIER en attente ELECTRICIEN en attente</p>		<p>l. : Environ DAP : Dalle Alvéolaire Précontrainte Var. : Variable S.L.C. : Suivant la Cote Lg : Longrine Tr : Trumeau R : Radisseur C : Chevêtre M : Massif V : Voile Ch : Châtaigne P : Poteau T : Trant L : Linteau S : Semelle BN : Bande-noyée Lib : Libage SF : Semelle fiante PV : Poutre-voile</p>	

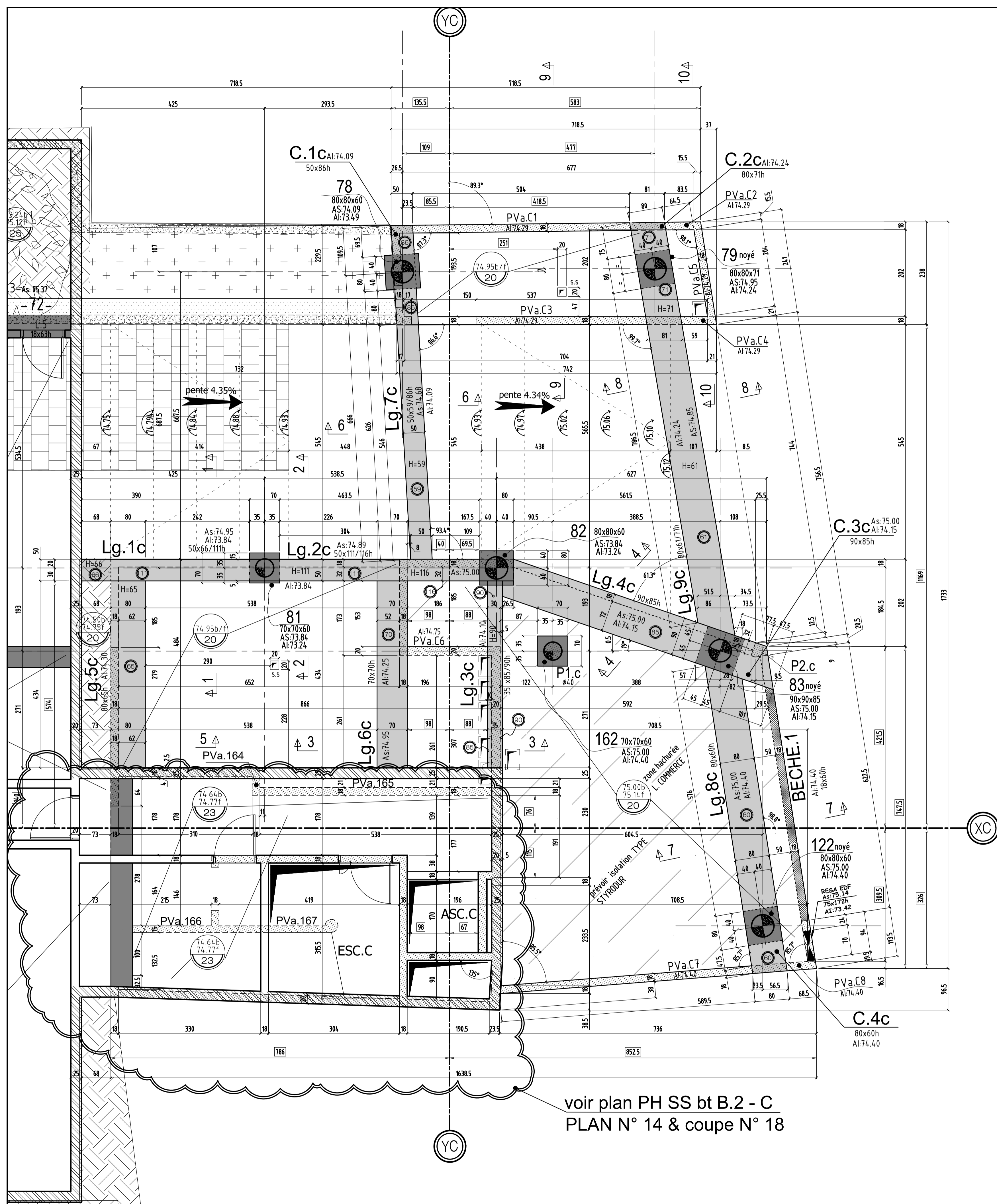
MONTREUIL 93100
CONSTRUCTION D'UN ENSEMBLE DE 119 LOGEMENTS AVEC COMMERCES-BUREAUX-ACTIVITES- CRECHE
ILOT EGLISE 93100 MONTEUIL

<p>MAITRE D'OEUVRE</p> <p>EDCM 7 PASSAGE TUQUETIL-75001 PARIS ☎ 01.44.93.20.60</p>	<p>MAITRE D'OUVRAGE</p> <p>NEXITY 19, rue de vienne-TSA 60030 75001 PARIS CEDEX 8 ☎ 01.85.55.11.58</p>
<p>BUREAU DE CONTROLE</p> <p>QUALICONSULT 13, rue Charles Cros,83290 TREMILAY EN FRANCE ☎ 01.49.19.83.00</p>	<p>ENTREPRISE G.O.</p> <p>M.T.R 9, rue René Cassin 77173 CHEVRY-COSSIGNY ☎ 01.60.62.32.00 ☎ 01.60.62.32.01</p>

VUE EN PLAN (Vue de dessus) - COFFRAGE
BATIMENT D2 FONDATIONS

ind.	date	modifications
O	31-07-16	1 ère diffusion.
A	28-09-16	MISE A JOUR SUIVANT RESEAUX SOUS DALLE

DOSSIER	PLAN	APD
271	C.12	IND. PRO. EXE. DOC.
Ingenieur	Projeteur	Date
H.B.F		31/07/16
		Echelle
		1/50



NOTA: L'EXECUTION DE CE PLAN N'EST VALABLE QU'APRES L'APPROBATION DE LA MAITRISE D'OEUVRE, DU MAITRE D'OUVRAGE, DU BUREAU DE CONTRÔLE ET DES CORPS D'ETATS CONCERNES

Principe canalisation VOIR PLAN N° : R.04
 VOIR PLAN N° : C.07 - Coupes et détails

COUPE FEU: PLANCHERS : CF= 1 HEURE
 STABLE AU FEU: VERTICAUX : SF = 1 HEURE

SURCHARGES:
 HABITATIONS: 150 DaN/m2
 ESCALIERS: 250 DaN/m2
 HALL D'ENTREE: 250 DaN/m2
 CIRCULATIONS: 250 DaN/m2
 TERRASSES ACCESS. PRIVATIVES: 150 DaN/m2
 PARKING: 250 DaN/m2
 LOCAUX COMMUNS: 250 DaN/m2
 TERRASSES ACCESSIBLES: 350 DaN/m2

BETONS:
 Béton apparent : XC1 C25/30 Fc28 = 25 MPa
 Béton pour élévation : XC1 C25/30 Fc28 = 25 MPa
 Béton Voiles et éléments sous terre : XF1 C25/30 Fc28 = 25 MPa
 Gros Béton : XF1 C16/20 Fc28 = 16 MPa
 sauf cas contraires voir vue en plan

Eléments de structure:
 Béton
 Béton Non Porteur
 Poteaux BA noyés
 Maçonnerie Pleine Porteuse
 Maçonnerie Creuse Porteuse
 Maçonnerie Pleine Non Porteuse
 Maçonnerie Creuse Non Porteuse
 Béton Préfabriqué
 Eléments BA porteurs vus par transparence :
 Béton
 Murets et relevés vus par transparence :
 Béton non porteur
 Complexes et revêtements :
 Gros Béton, recharges
 Dalles sur plots
 Terre
 béton désactivé
 décaissés pour étanchéité

Isolation en sous face de plancher
Isolation sur le plancher
Repérage des voiles contre terres

PLOMBIER: en attente
ELECTRICIEN: en attente

±.: Environ DAP: Dalle Alvéolaire Précontrainte
 Var.: Variable S.L.C.: Suivant la Cote
 Lg.: Longrine Tr.: Trumeau R.: Raidisseur
 C.: Chevêtre M.: Massif V.: Voile
 Ch: Châlinage P.: Poteau T.: Tirant
 L.: Linteau S.: Semelle BN: Bande-noyée
 Lib.: Libage SF: Semelle filante PV: Poutre-voile

MONTREUIL 93100
CONSTRUCTION D'UN ENSEMBLE DE 119 LOGEMENTS AVEC COMMERCES-BUREAUX-ACTIVITES- CRECHE
 ILOT EGLISE 93100 MONTEUIL

MAITRE D'OEUVRE EDCM 7 PASSAGE TUQUETIL-75001 PARIS ☎ 01.44.93.20.60 ...	MAITRE D'OUVRAGE NEXITY 19, rue de vienne-TSA 60030 75001 PARIS CEDEX 8 ☎ 01.85.55.11.58 ...
BUREAU DE CONTROLE QUALICONSULT 13, rue Charles Cros,93290 TREMBLAY EN FRANCE ☎ 01.48.19.93.00 ...	ENTREPRISE G.O. M.T.R 9, rue René Cassin 77173 CHEVRY-COSSIGNY ☎ 01.60.62.32.00 ☎ 01.60.62.32.01

VUE EN PLAN (Vue de dessous) - COFFRAGE
 BATIMENT C FONDATIONS

ind.	date	modifications
0	30-09-16	1 ère diffusion.
A	10-10-16	MISE A JOUR GENERAL

DOSSIER	PLAN	APD
271	C.06	PRO
		EXE
		DOE
Ingenieur	Projeteur	Date
	H.B.F	30/09/16
		Echelle
		1/50

voir plan PH SS bt B.2 - C
 PLAN N° 14 & coupe N° 18

MONTREUIL

93100

**CONSTRUCTION D'UN ENSEMBLE
DE 119 LOGEMENTS AVEC
COMMERCES-BUREAUX-ACTIVITES- CRECHE**

ILOT EGLISE

93100 MONTREUIL

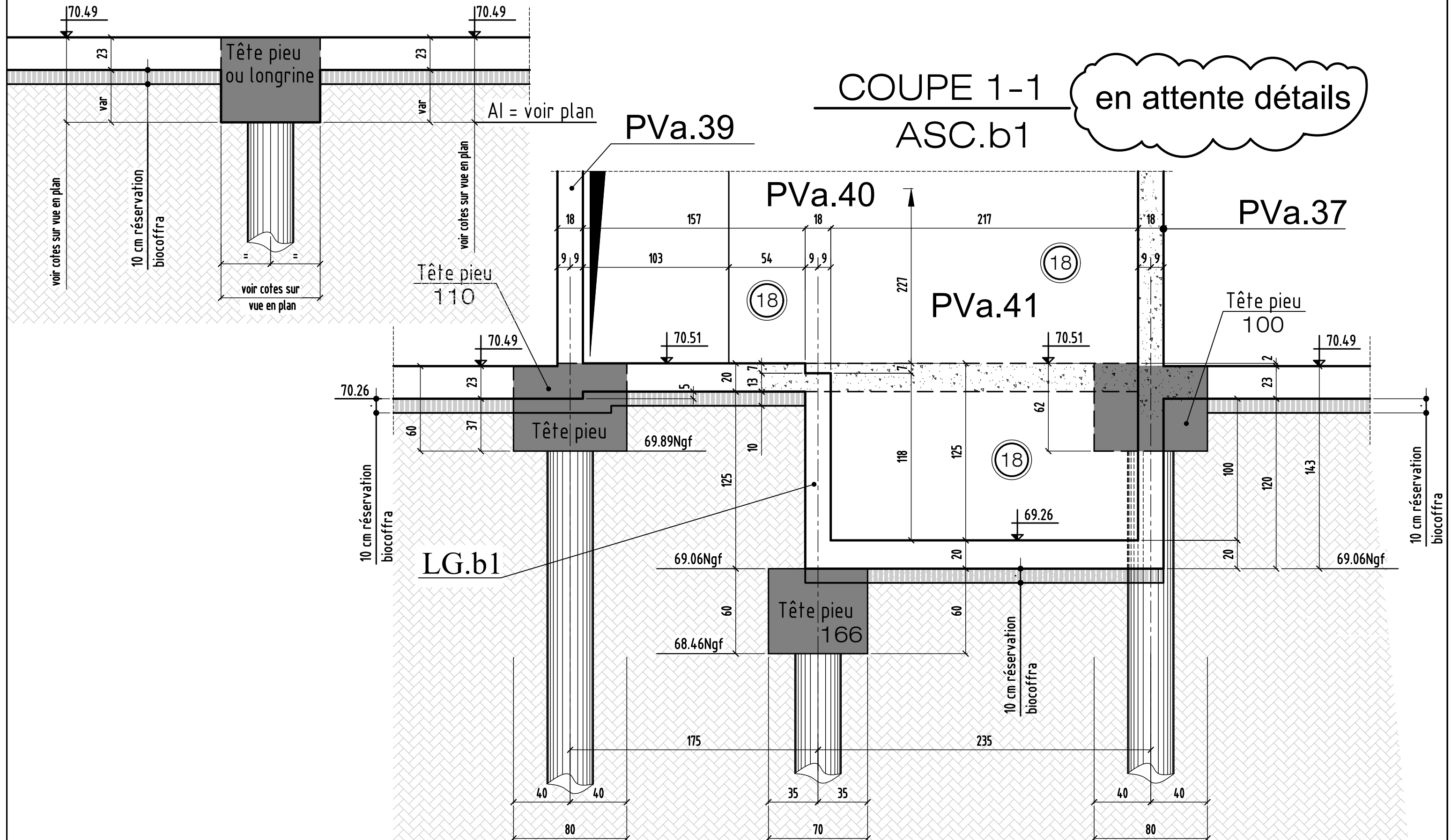
MAITRE D' OEUVRE	MAITRE D'OUVRAGE
EDCM 7 PASSAGE TUQUETIL-75001 PARIS ☎:01.44.93.20.60 📠:...	NEXITY 19, rue de vienne-TSA 60030 75801 PARIS CEDEX 8 ☎:01.85.55.11.58 📠:...
BUREAU DE CONTROLE	ENTREPRISE G.O.
QUALICONSULT 13, rue Charles Cros,93290 TREMBLAY EN FRANCE ☎:01.48.19.93.00 📠:...	M.T.R 9, rue René Cassin 77173 CHEVRY-COSSIGNY ☎:01.60.62.32.00 📠:01.60.62.32.01

BATIMENTS (A) & (B) & (C) & (E) FONDATIONS
COUPES (coffrage)

ind.	date	modifications
0	25-02-16	1 ère diffusion.
A	17-06-16	MISE A JOUR GENERAL
B	21-09-16	MISE A JOUR page 3
C	12-10-16	MISE A JOUR GENERAL
D	16-12-16	MISE A JOUR PAGE 7 & 14

	DOSSIER	PLAN	APD	
	271	C.05	IND.	PRO
			EXE	EXE
			DOE	
Ingenieur	Projeteur	Date	Echelle	
	<i>H.B.E</i>	<i>25/02/16</i>	<i>1/25</i>	

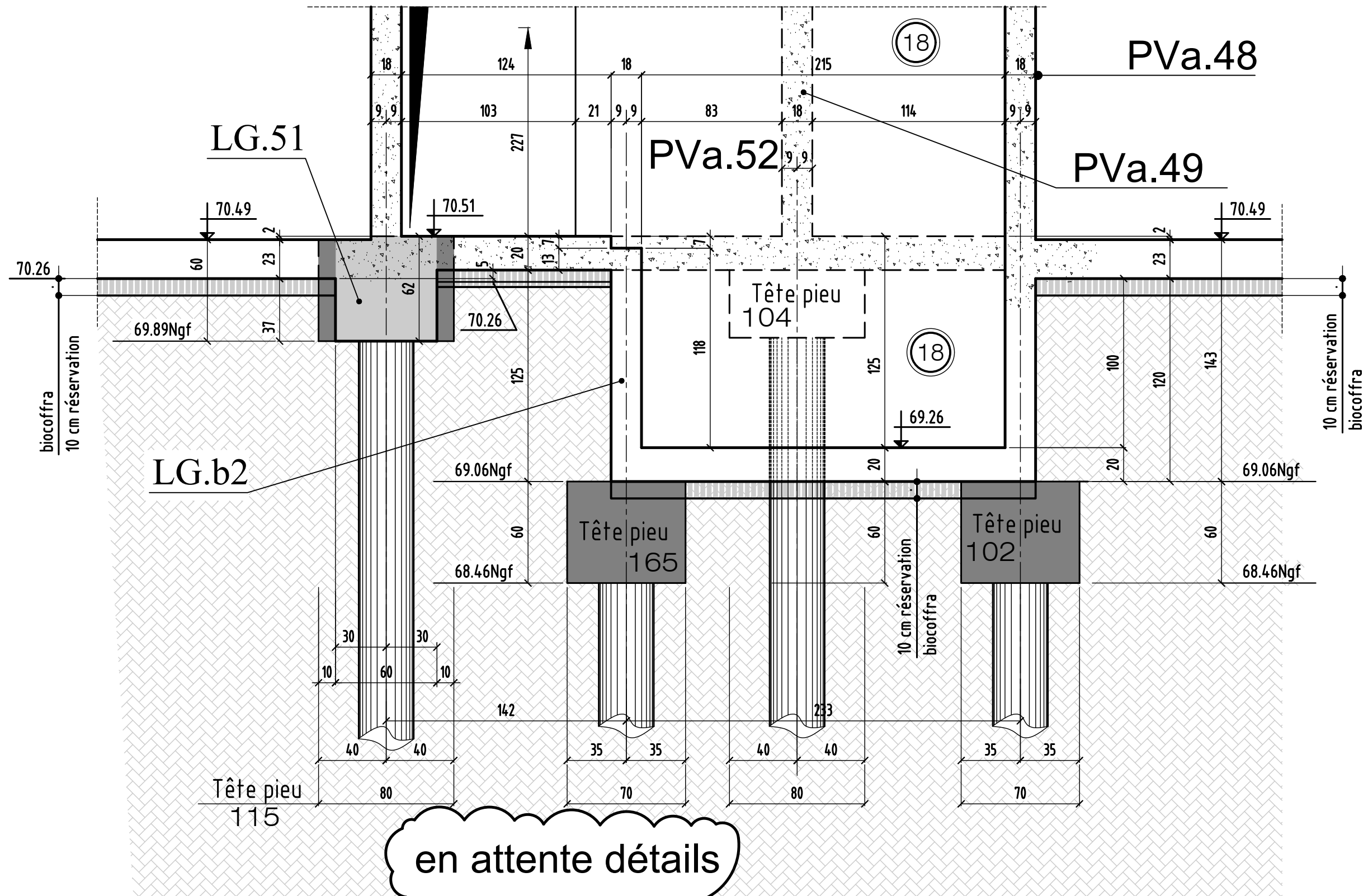
COUPE type sur :
longrine & tête de pieux



coupe 1-1

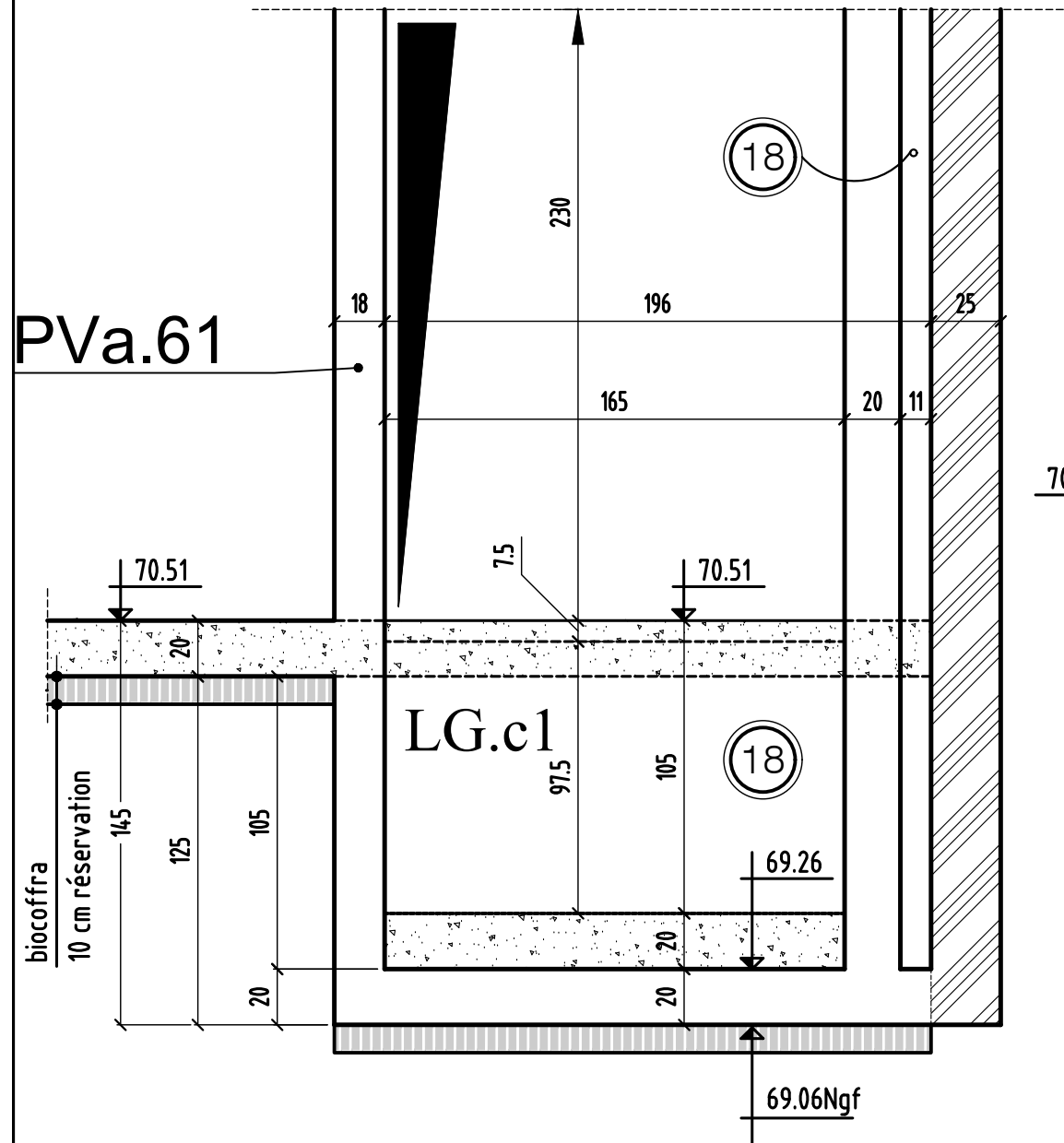
0	MODIFICATIONS	A	AFFAIRE:271	Cahier C.05
		B	Ech:1/25	Page 01

COUPE 2-2 ASC.b2

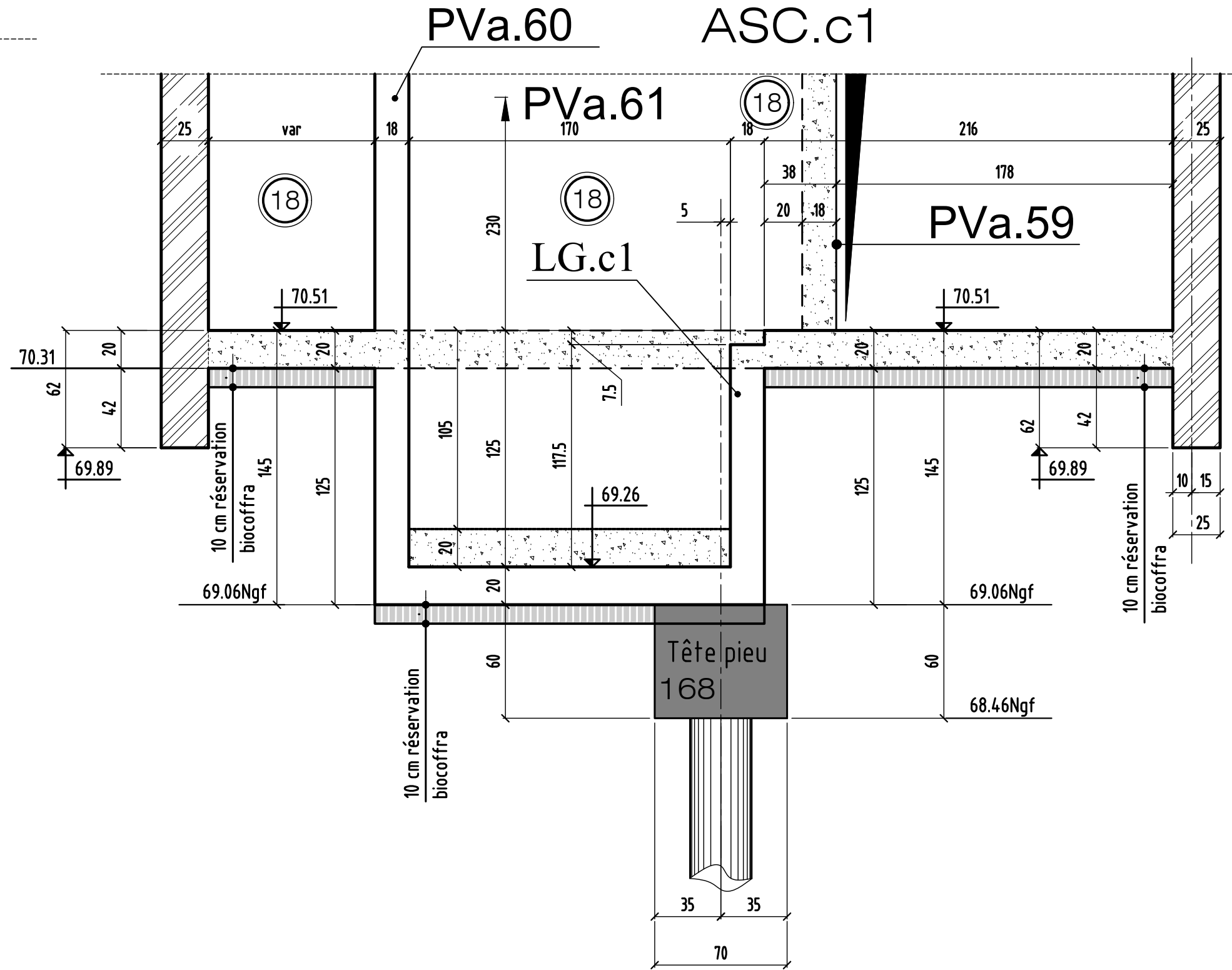


MODIFICATIONS	
0	A
	B

COUPE A-A ASC.c1



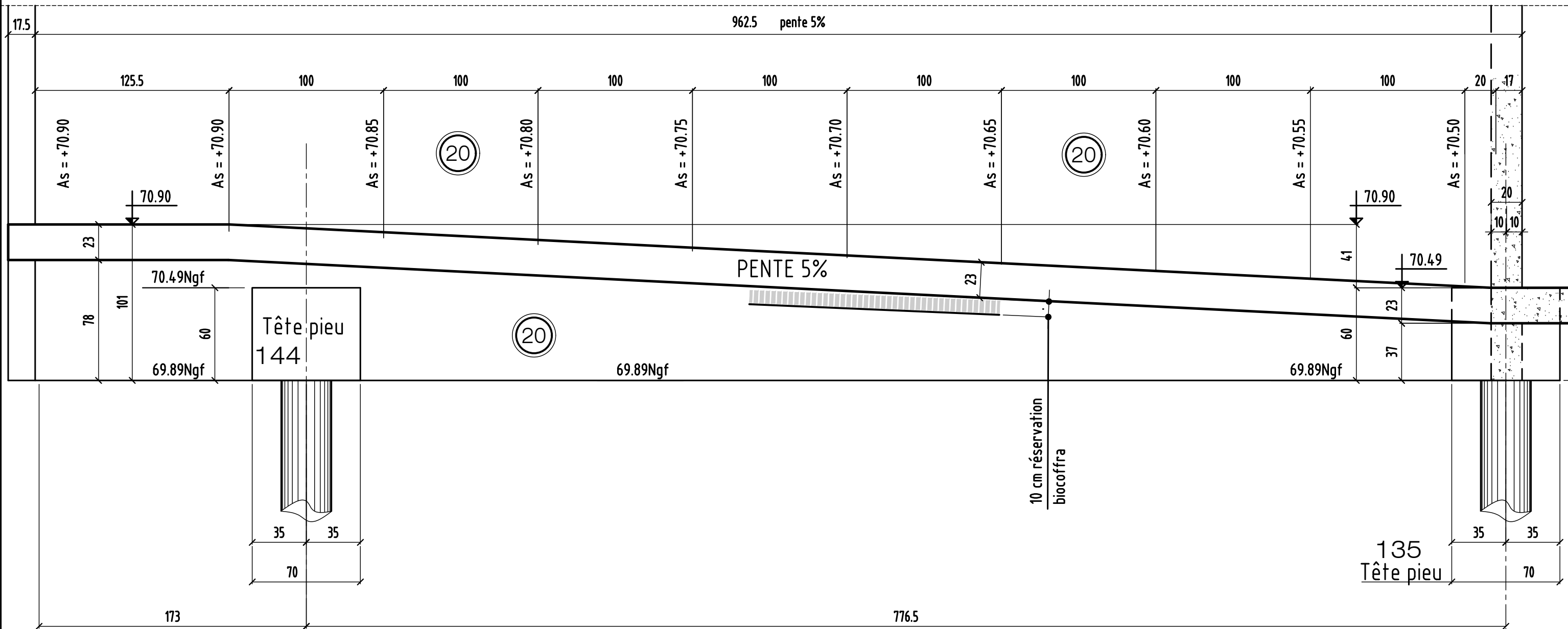
COUPE 3-3 ASC.c1



coupe 3-3 - coupe A-A

0	MODIFICATIONS	A	AFFAIRE:271	Cahier C.05
		B	Ech:1/25	Page 03

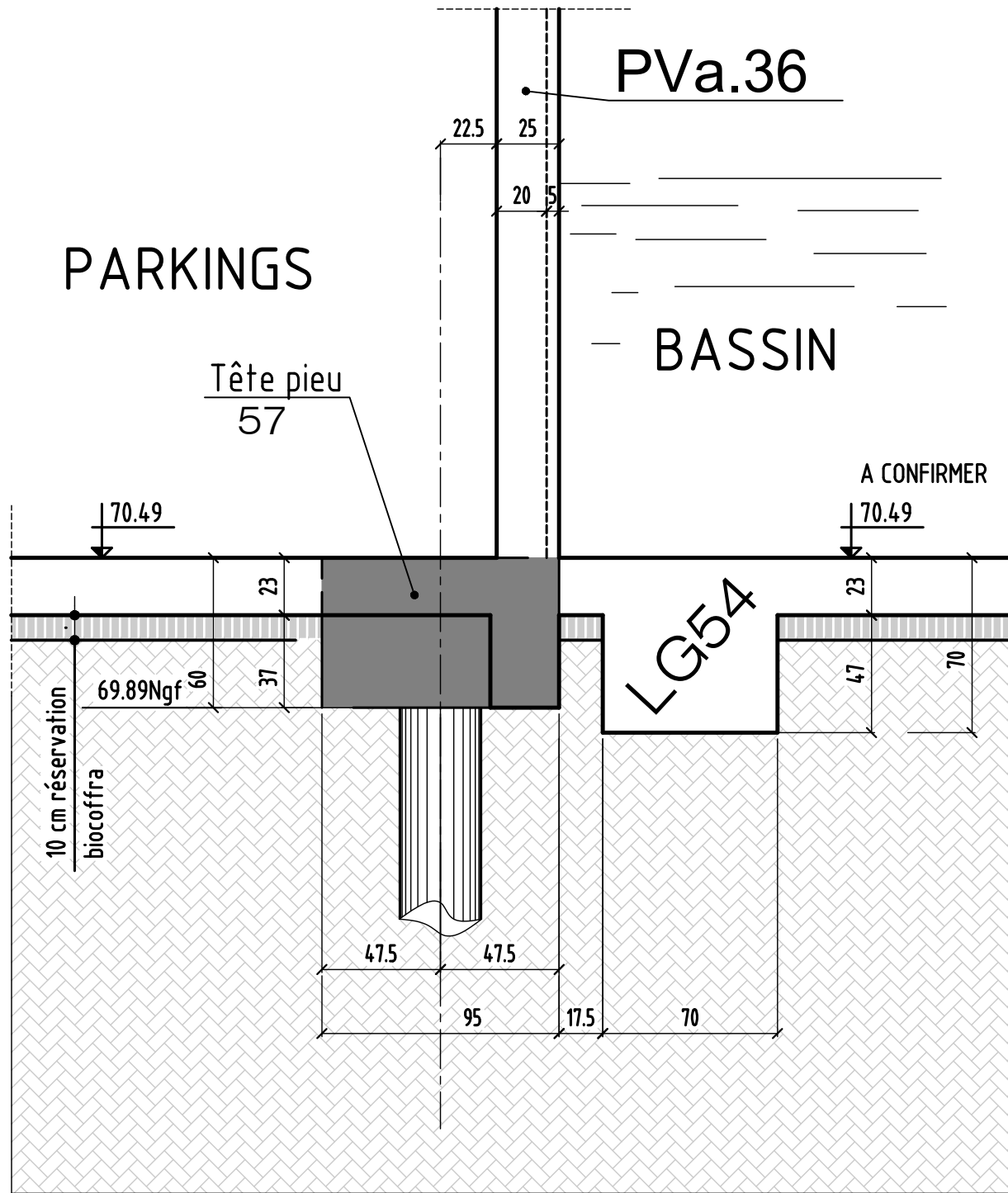
COUPE 4-4



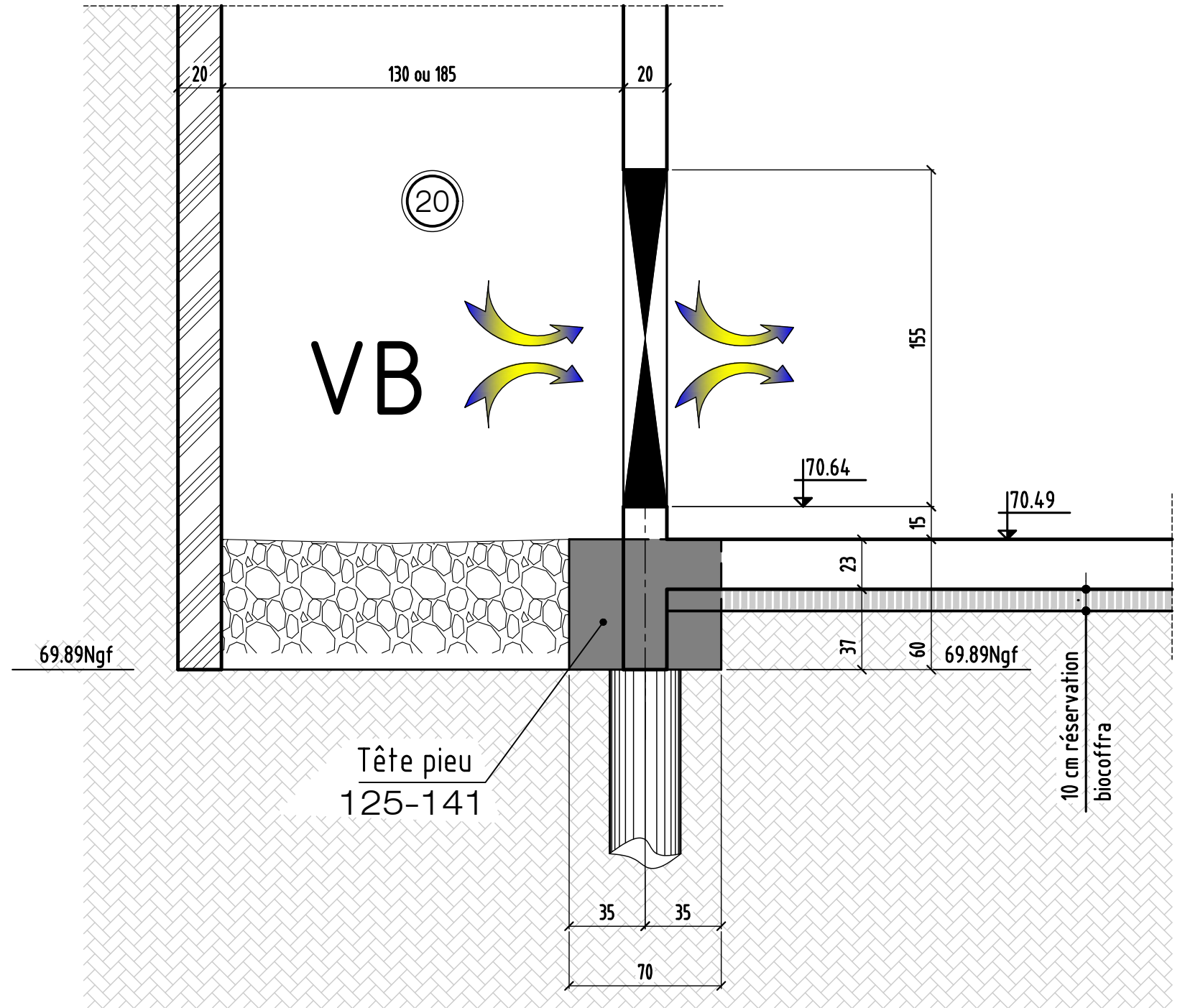
coupe 4-4

MODIFICATIONS	A	AFFAIRE:271	Cahier C.05
0	B	Ech:1/25	Page 04

COUPE 5-5



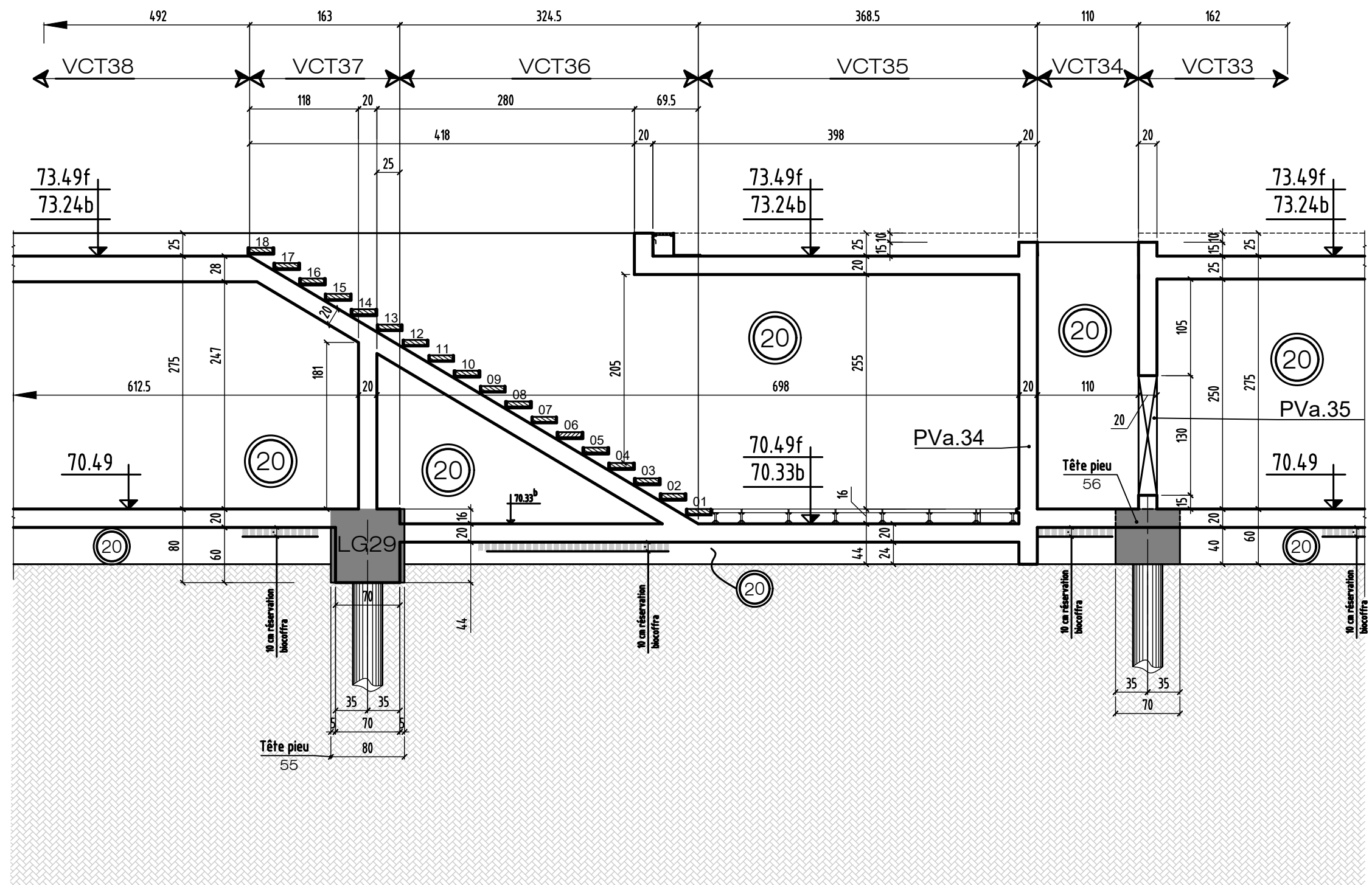
COUPE 6-6



coupe 5-5 & 6-6

0	MODIFICATIONS	A	AFFAIRE:271	Cahier C.05
		B	Ech:1/25	Page 05

COUPE 7-7

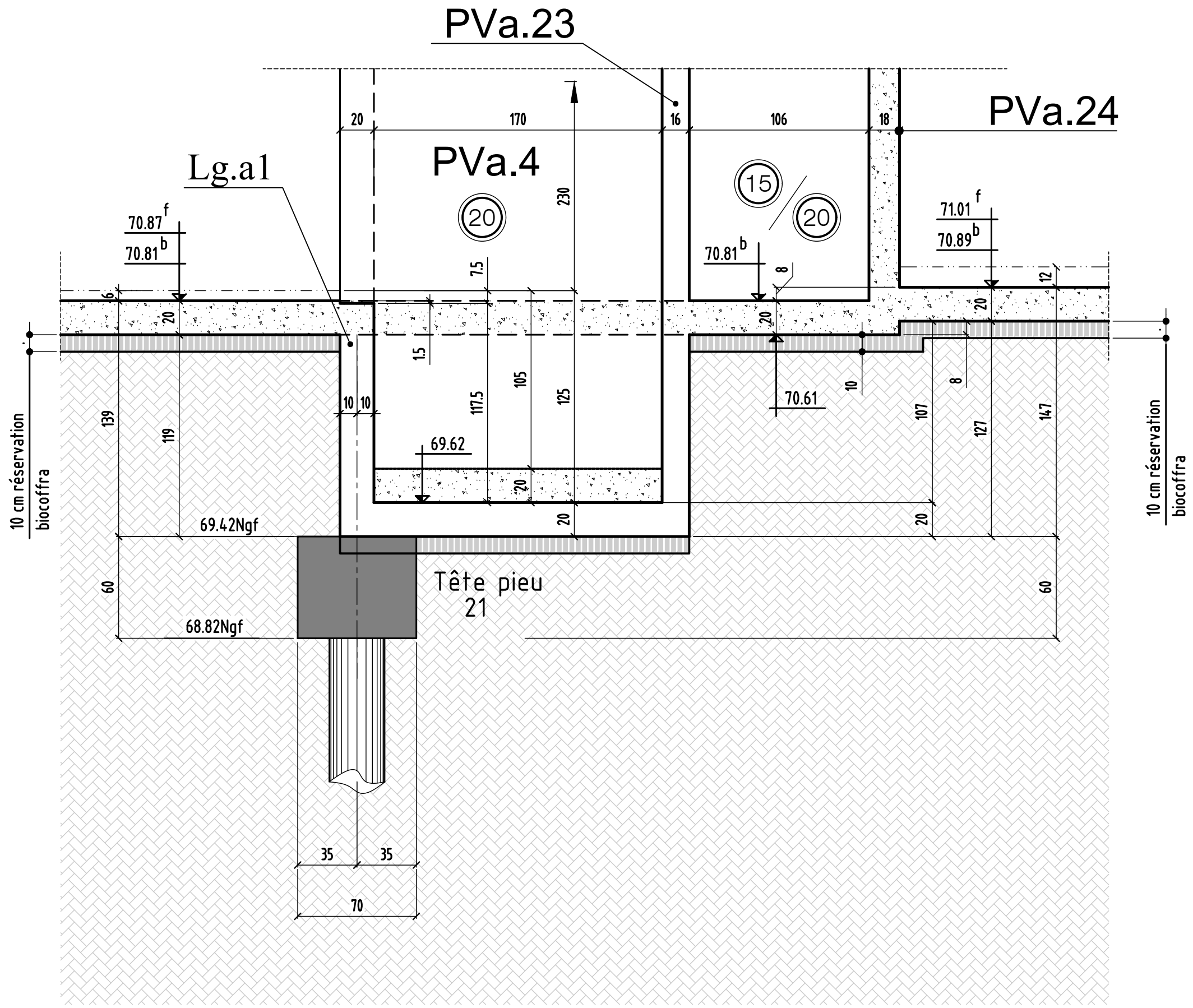


coupe 7-7

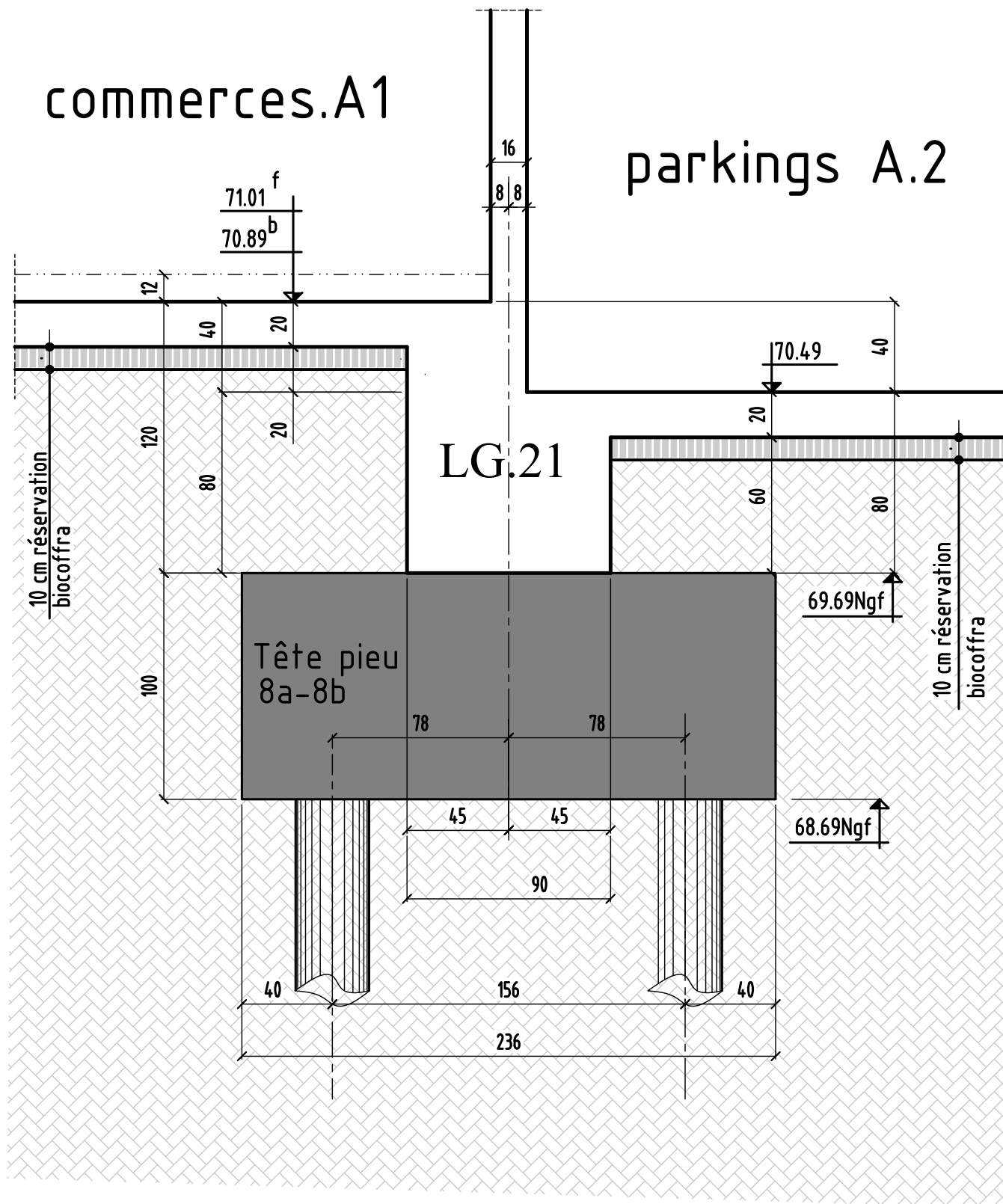
0	MODIFICATIONS	A	AFFAIRE:271	Cahier C.05
		B	Ech:1/50	Page 06

COUPE 8-8

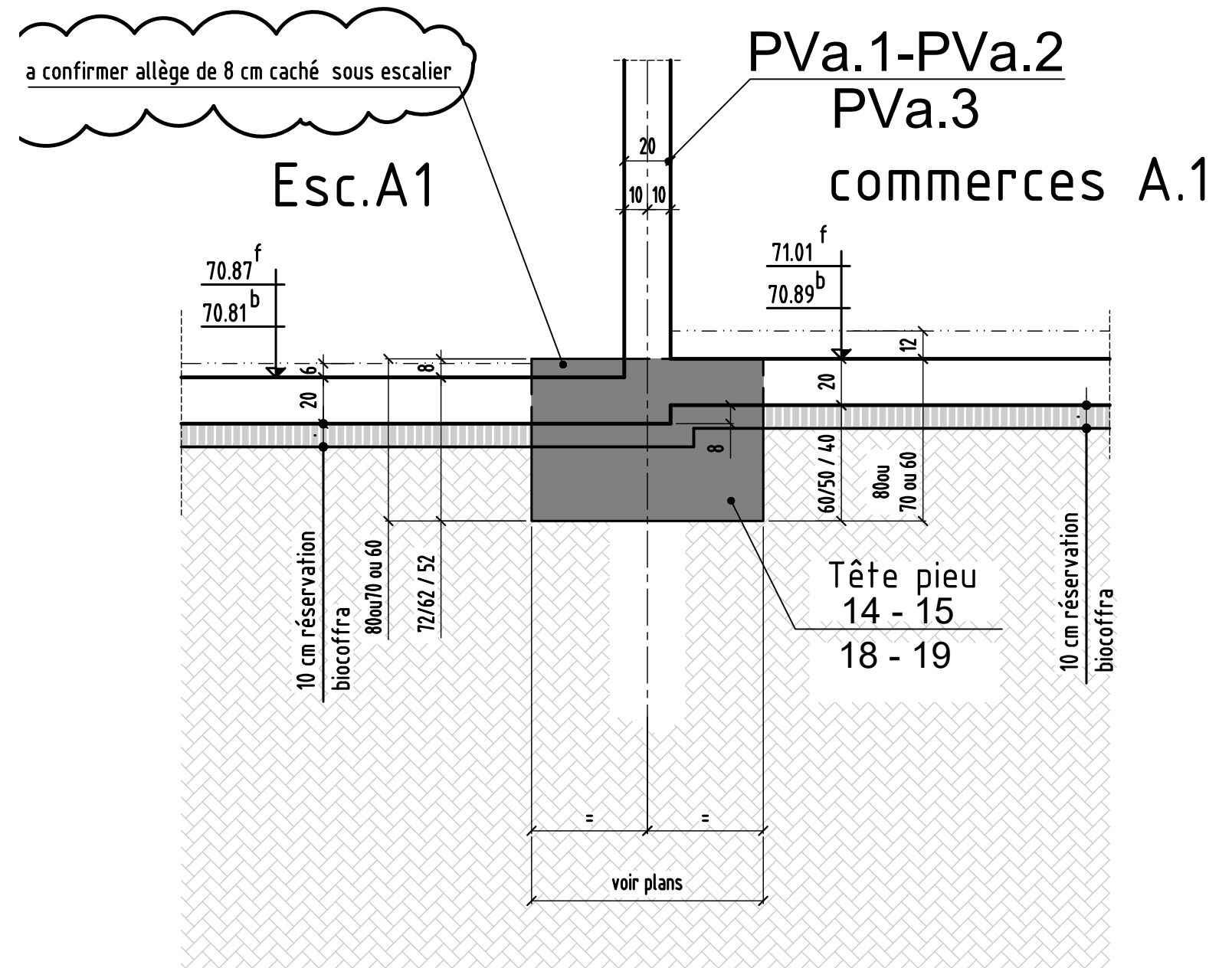
ASC.a1



COUPE 9-9

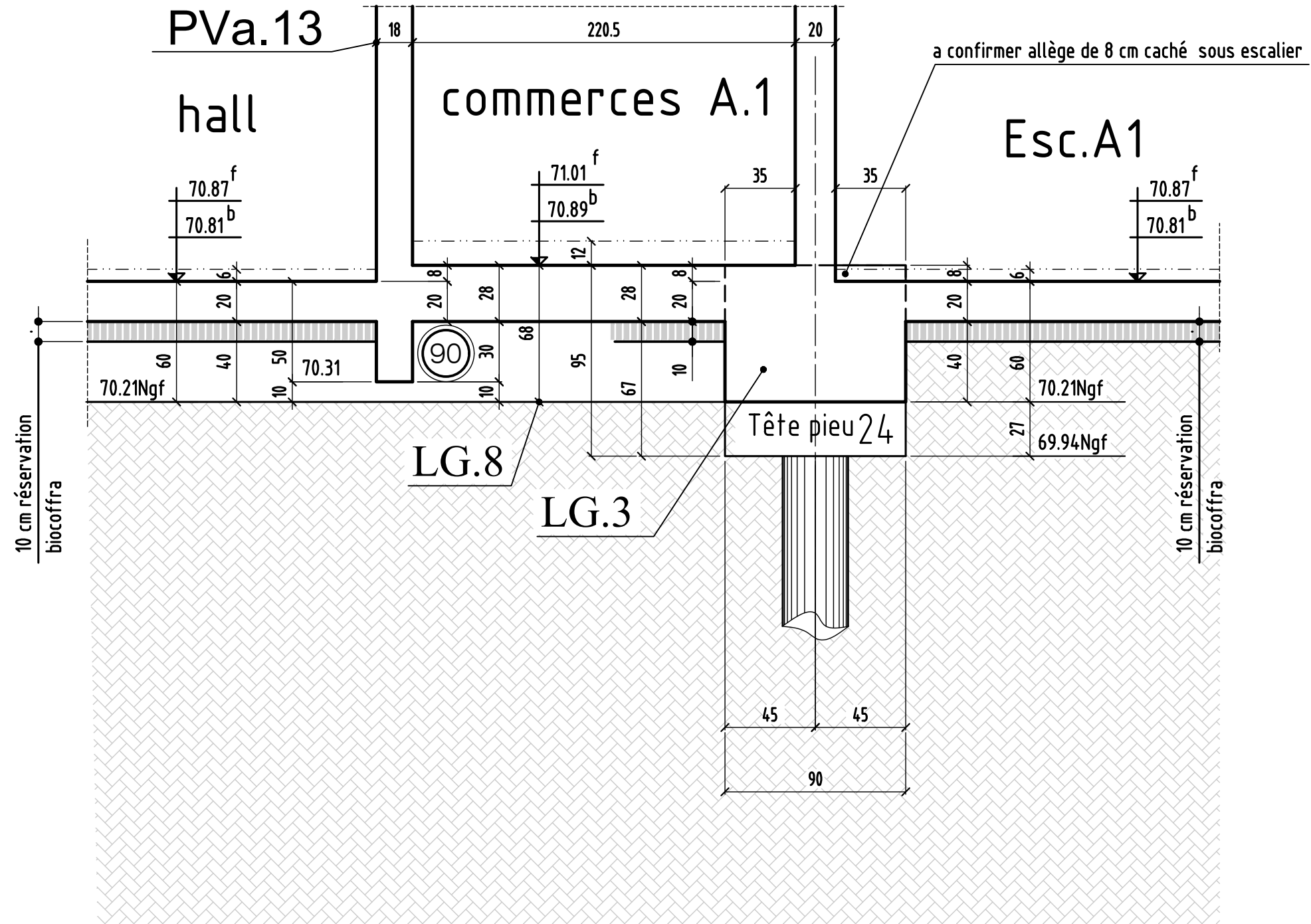


COUPE 10-10

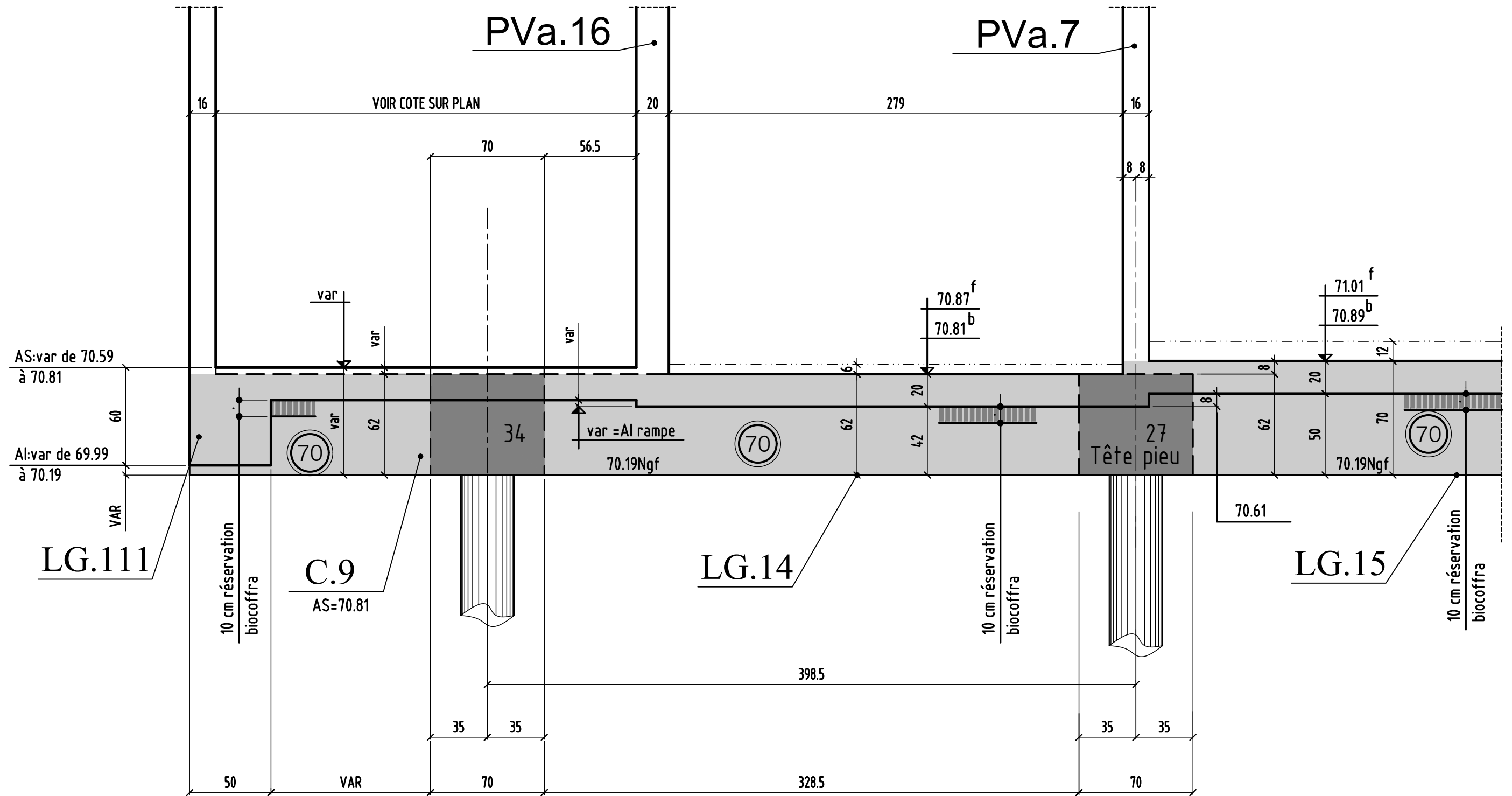


0	MODIFICATIONS	A	AFFAIRE:271	Cahier C.05
		B	Ech:1/25	Page 08

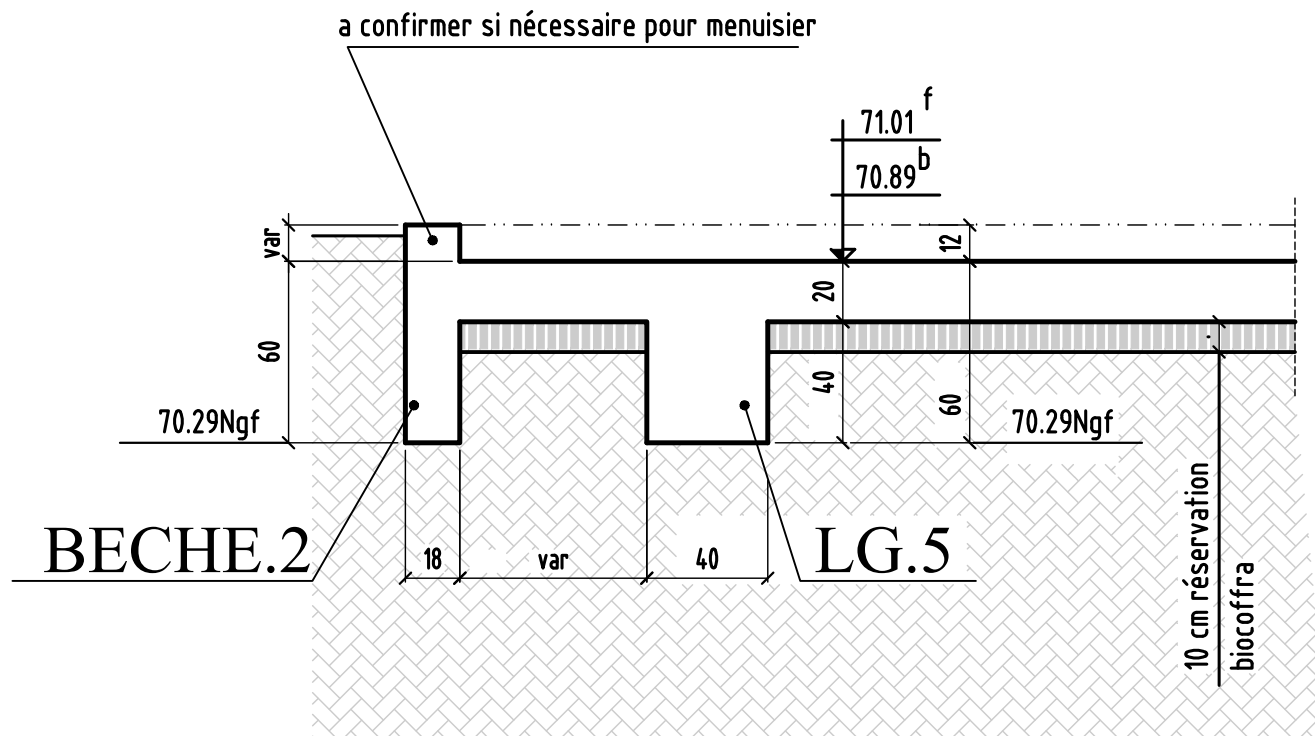
COUPE 11-11



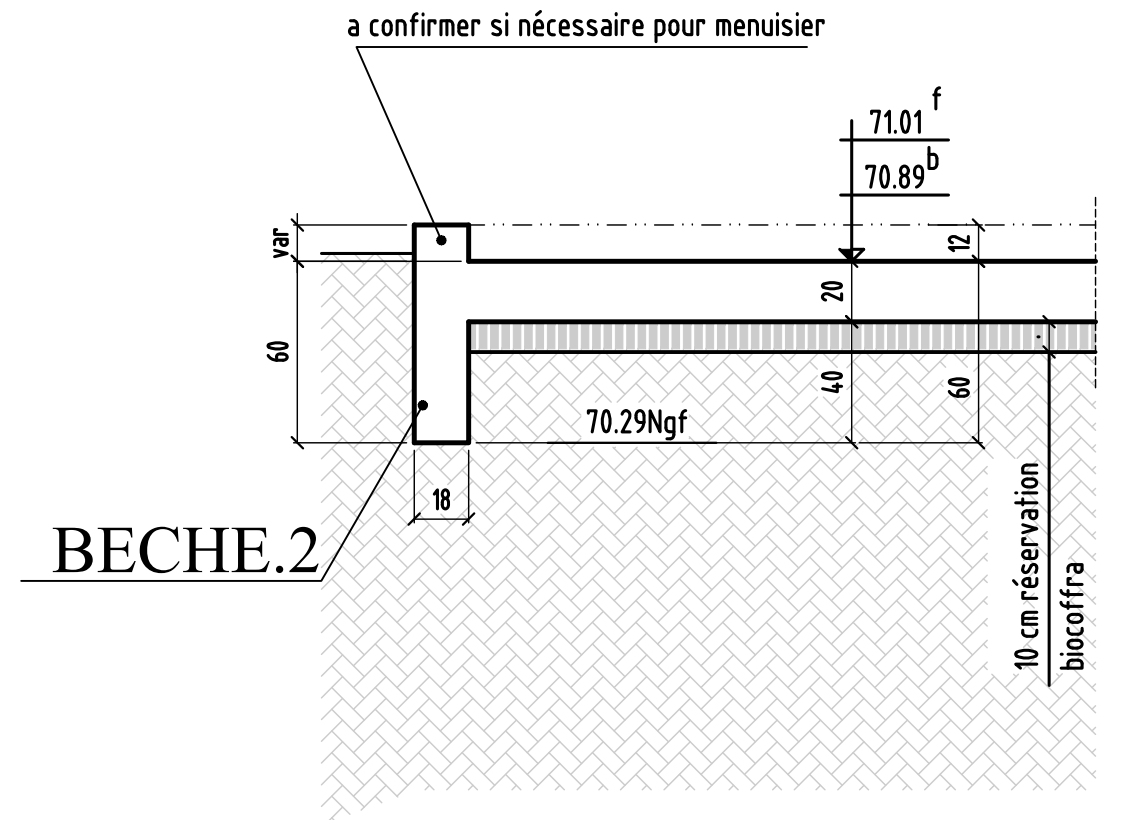
COUPE 13-13



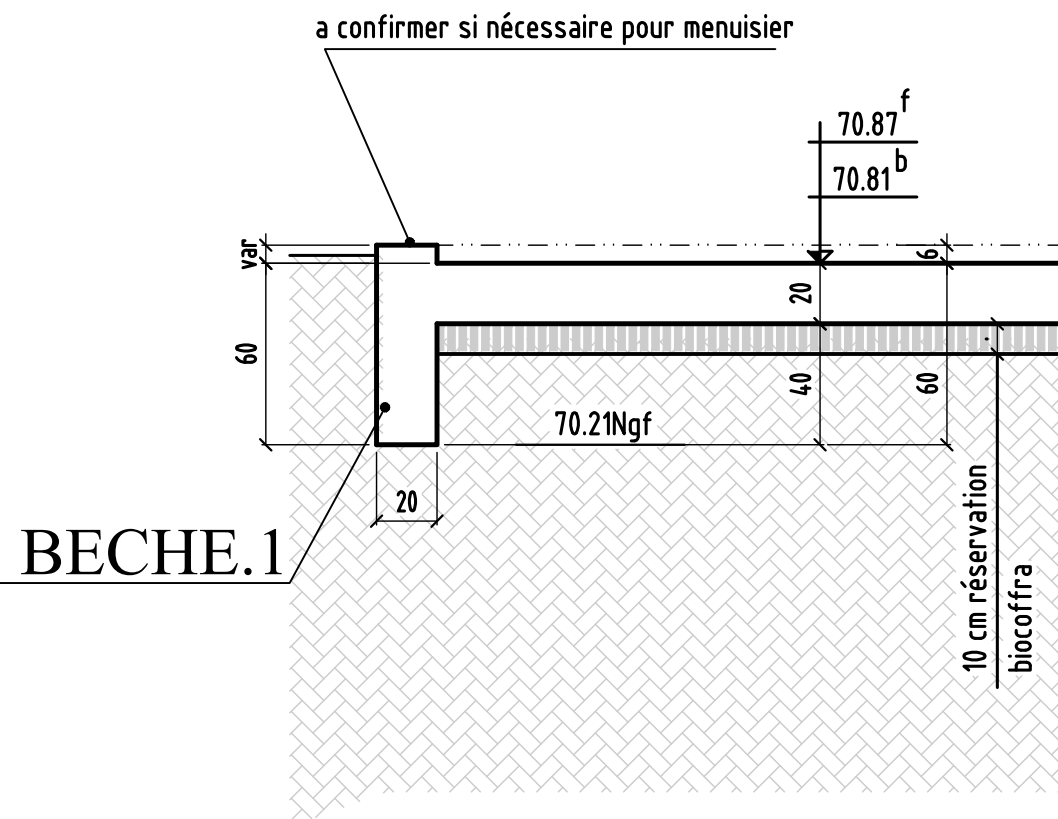
COUPE 15-15



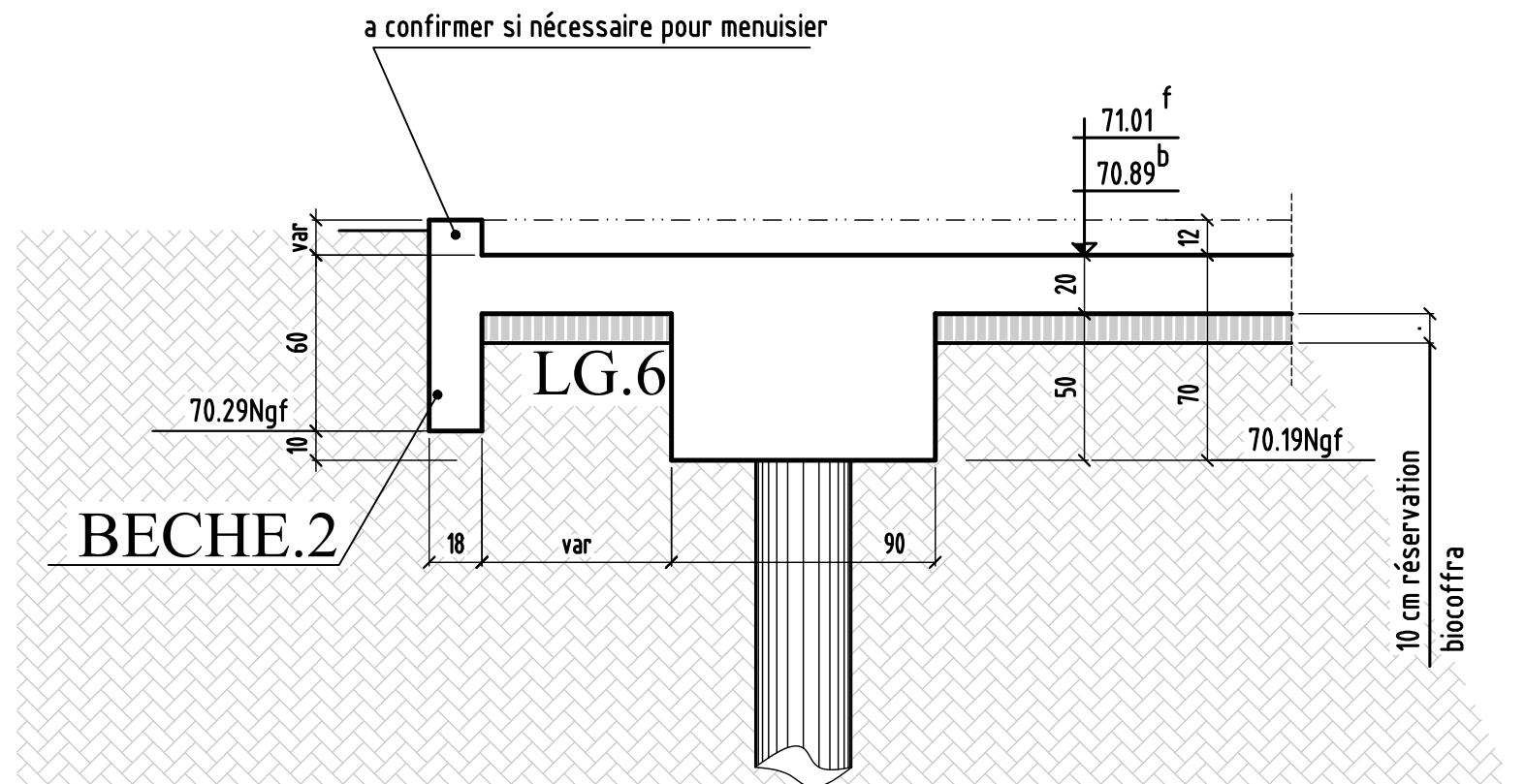
COUPE 16-16



COUPE 17-17



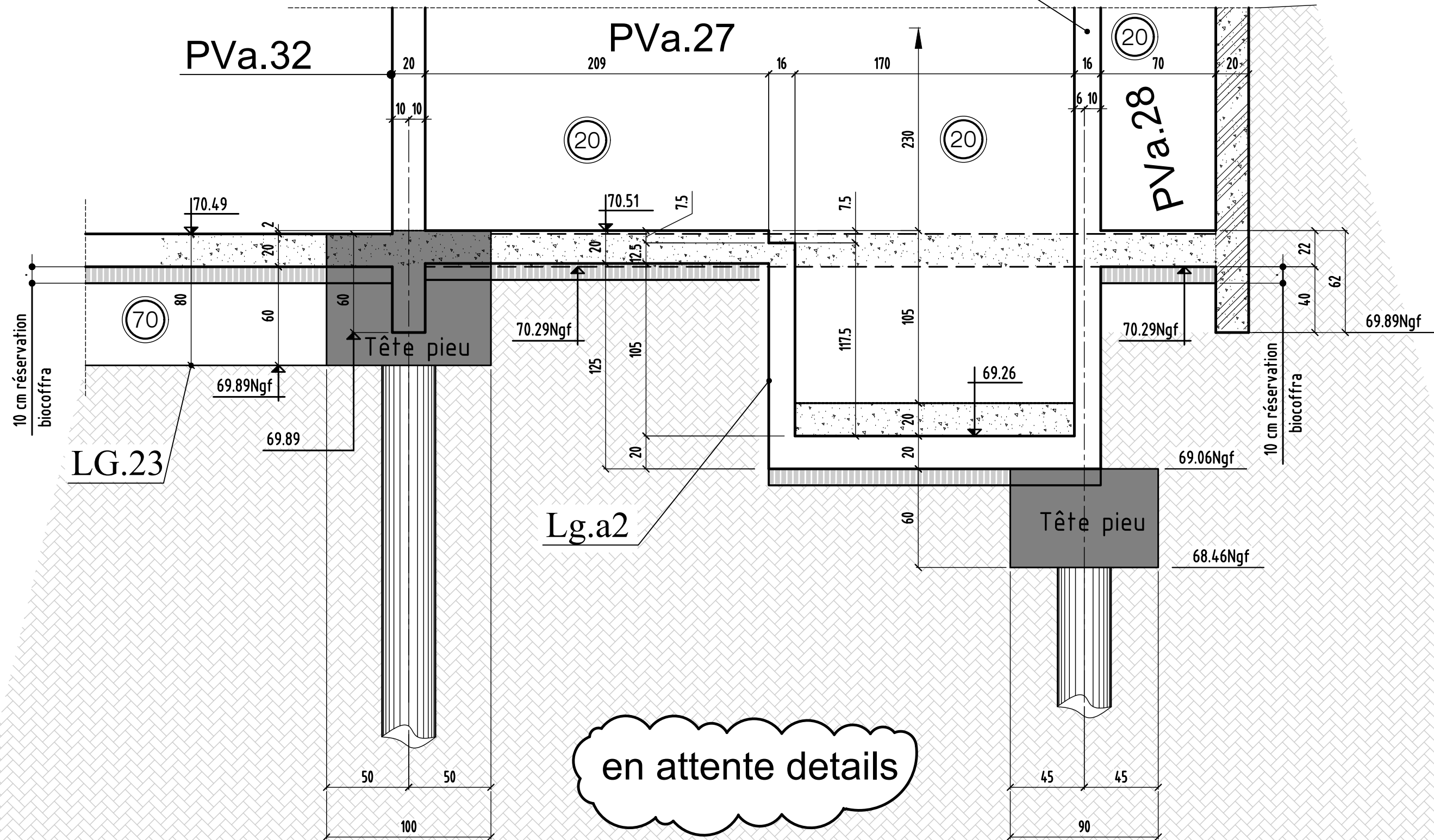
COUPE 18-18



COUPE 19-19

ASC.a2

PVa.31



MONTREUIL

93100

**CONSTRUCTION D'UN ENSEMBLE
DE 119 LOGEMENTS AVEC
COMMERCES-BUREAUX-ACTIVITES- CRECHE**

ILOT EGLISE

93100 MONTERUIL

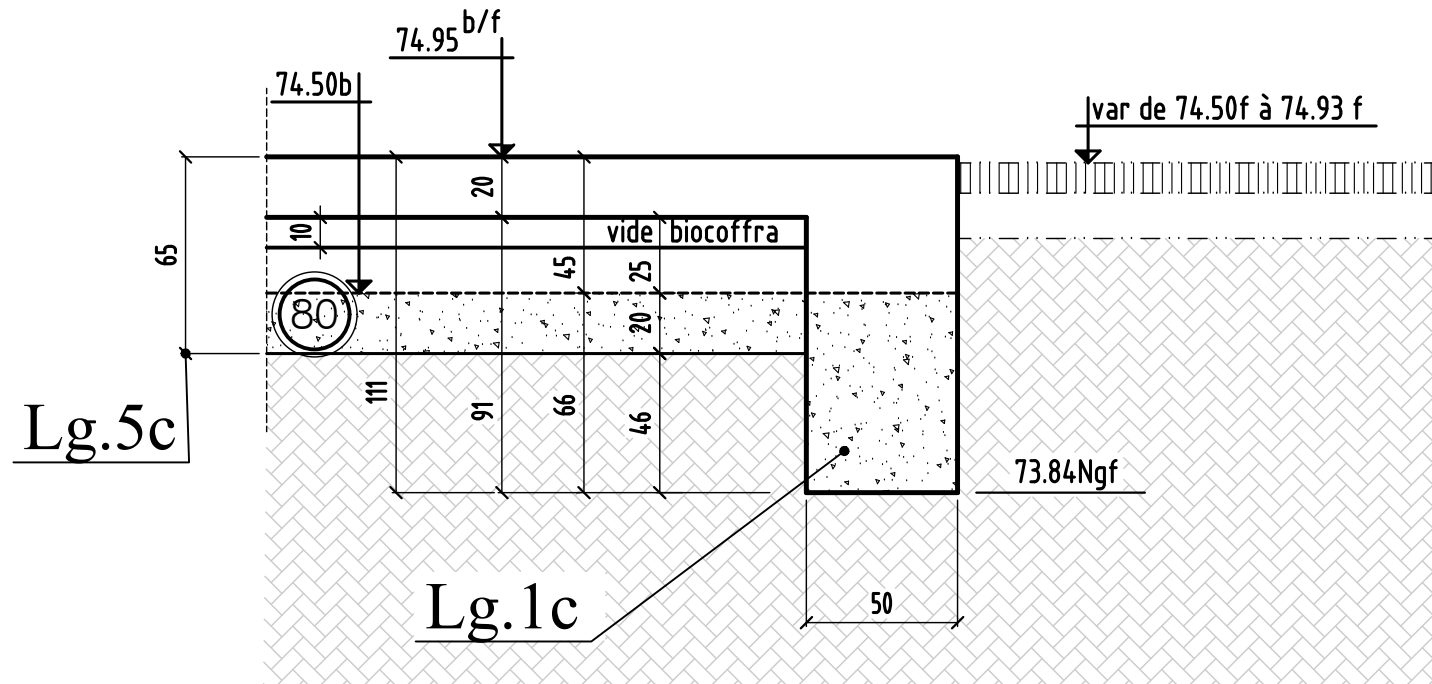
MAITRE D' OEUVRE	MAITRE D'OUVRAGE
EDCM 7 PASSAGE TUQUETIL-75001 PARIS ☎:01.44.93.20.60 📠:...	NEXITY 19, rue de vienne-TSA 60030 75801 PARIS CEDEX 8 ☎:01.85.55.11.58 📠:...
BUREAU DE CONTROLE	ENTREPRISE G.O.
QUALICONSULT 13, rue Charles Cros,93290 TREMBLAY EN FRANCE ☎:01.48.19.93.00 📠:...	M.T.R 9, rue René Cassin 77173 CHEVRY-COSSIGNY ☎:01.60.62.32.00 📠:01.60.62.32.01

BATIMENT © FONDATIONS
COUPES (coffrage)

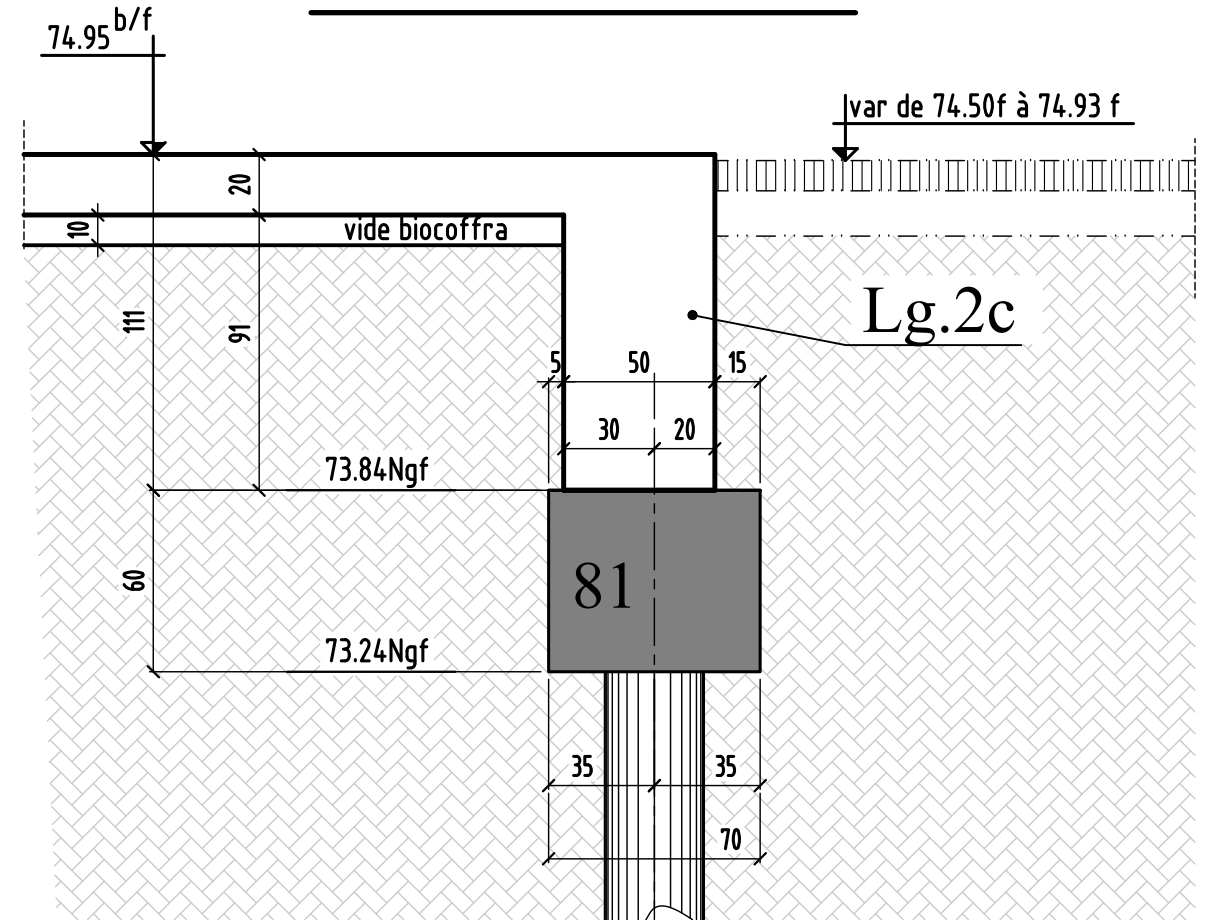
ind.	date	modifications
0	30-09-16	1 ère diffusion.

	DOSSIER	PLAN		APD	
	271	C.07	EXE	IND.	PRO
				EXE	DOE
				DOE	
Ingenieur	Projeteur	Date	Echelle		
	<i>H.B.E</i>	<i>30/09/16</i>	<i>1/25</i>		

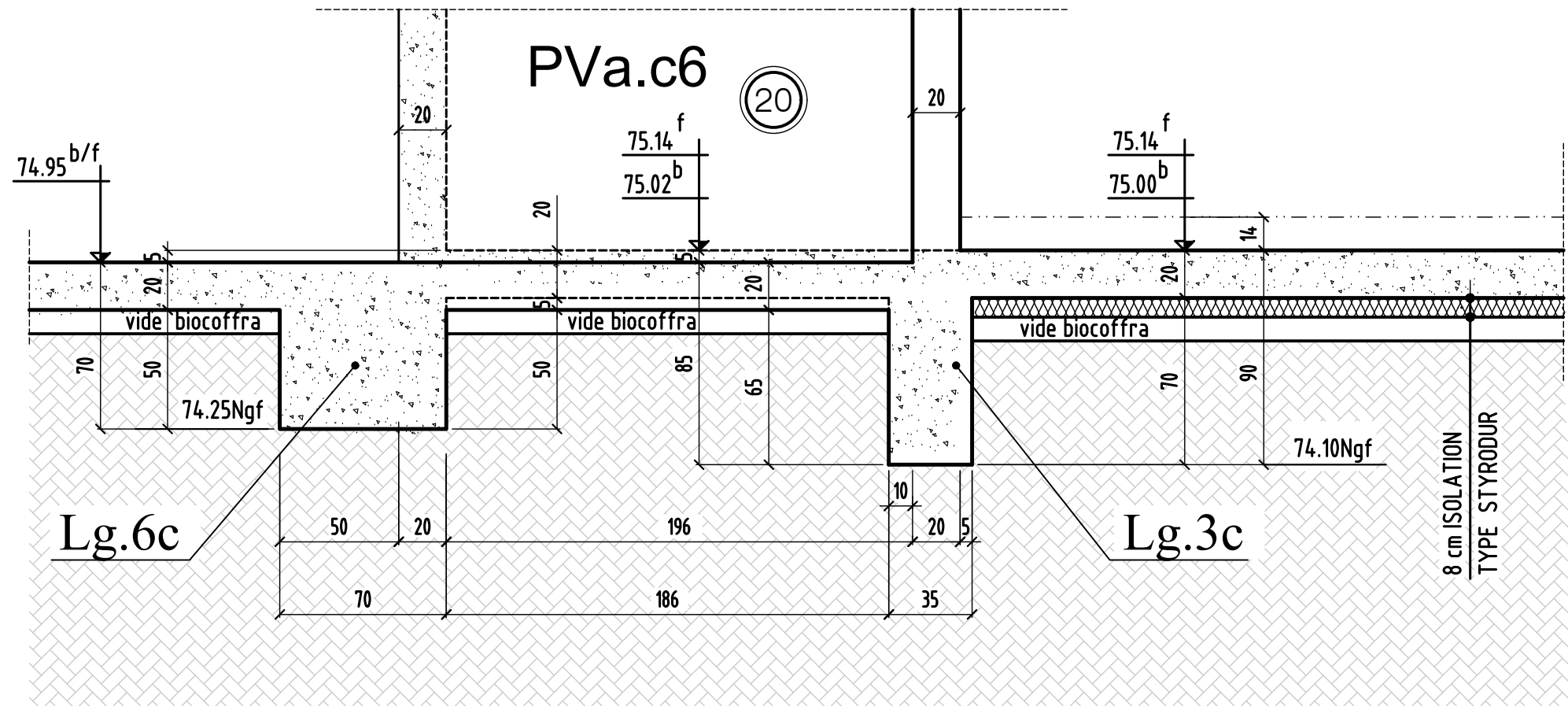
COUPE 1-1



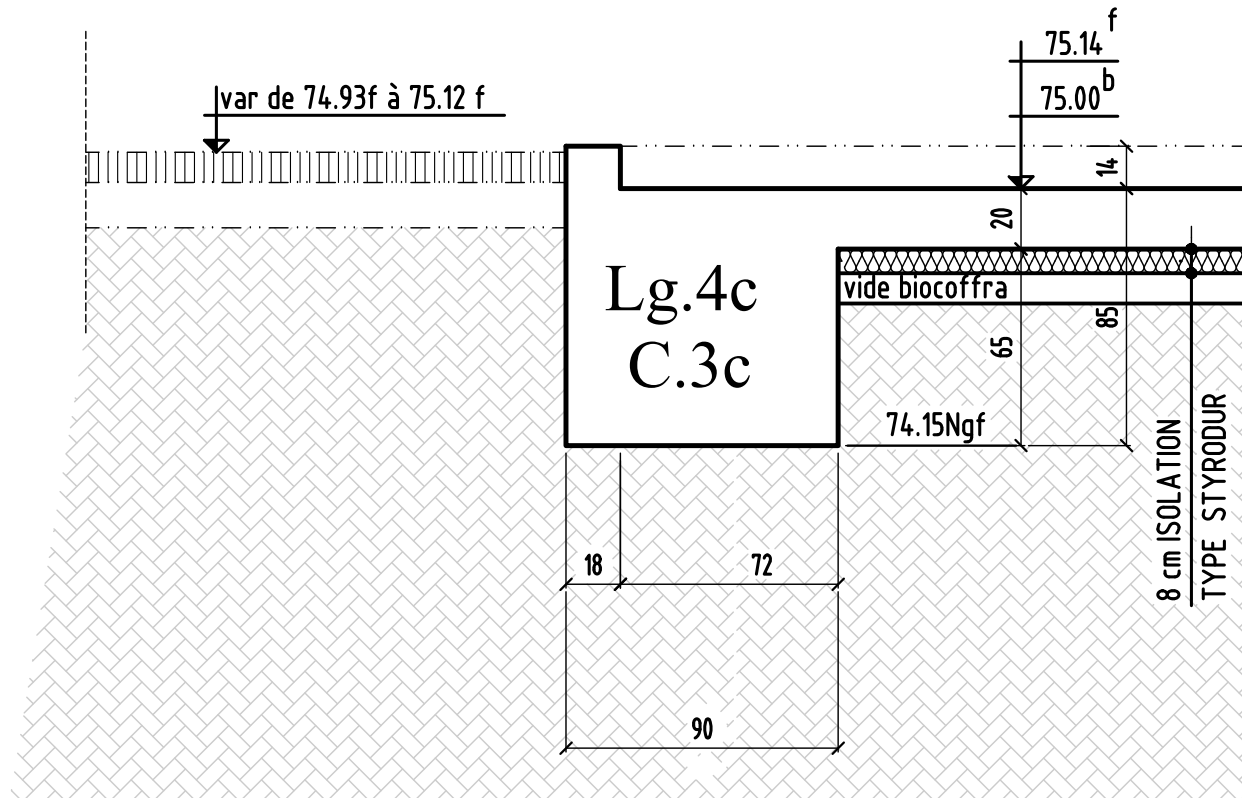
COUPE 2-2



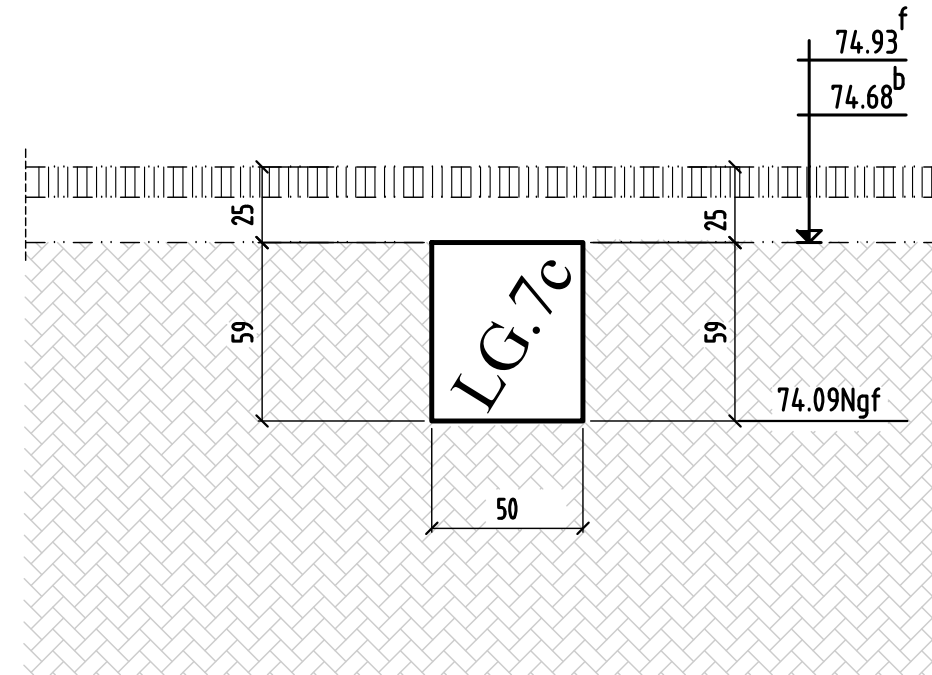
COUPE 3-3



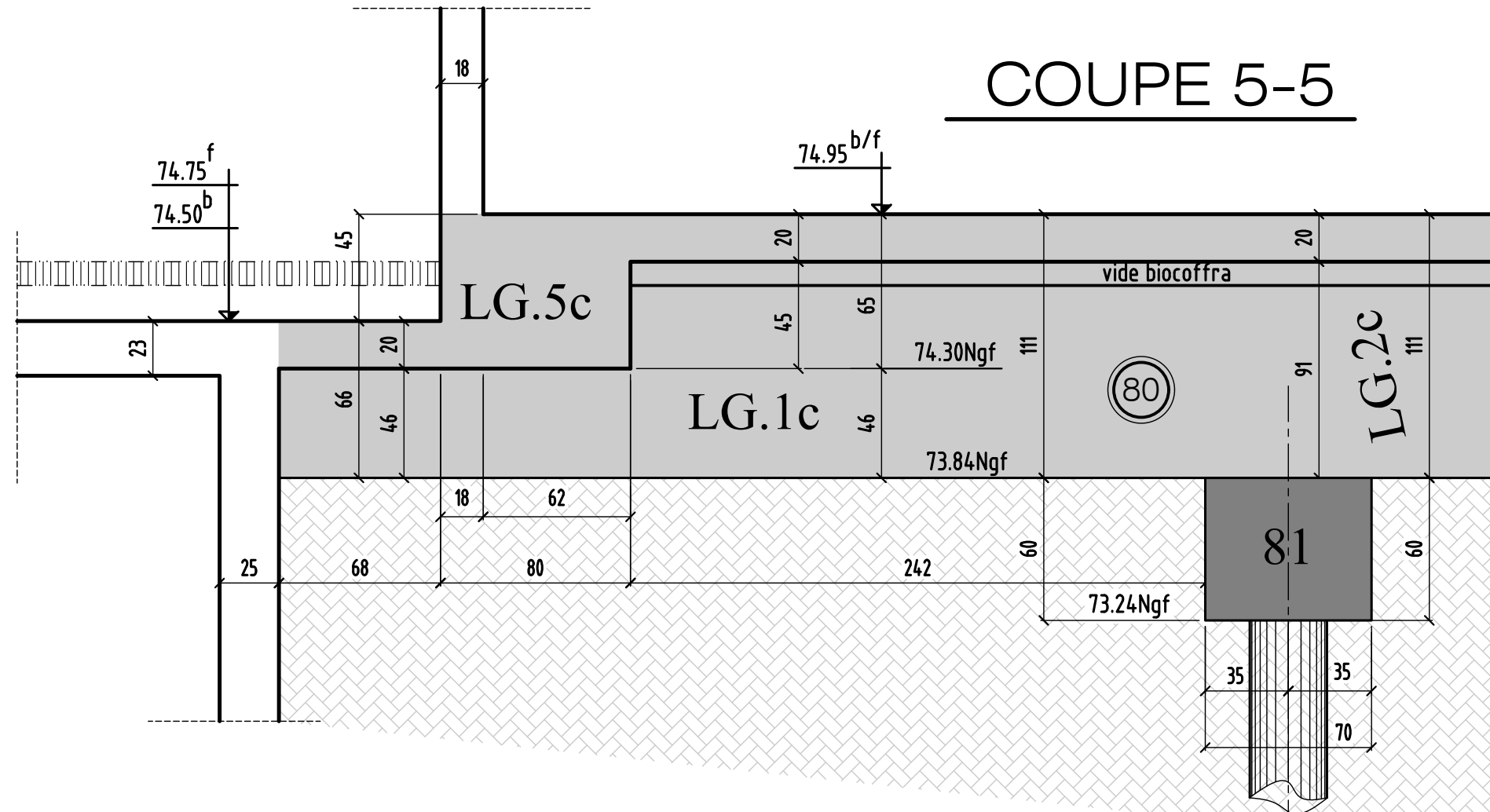
COUPE 4-4



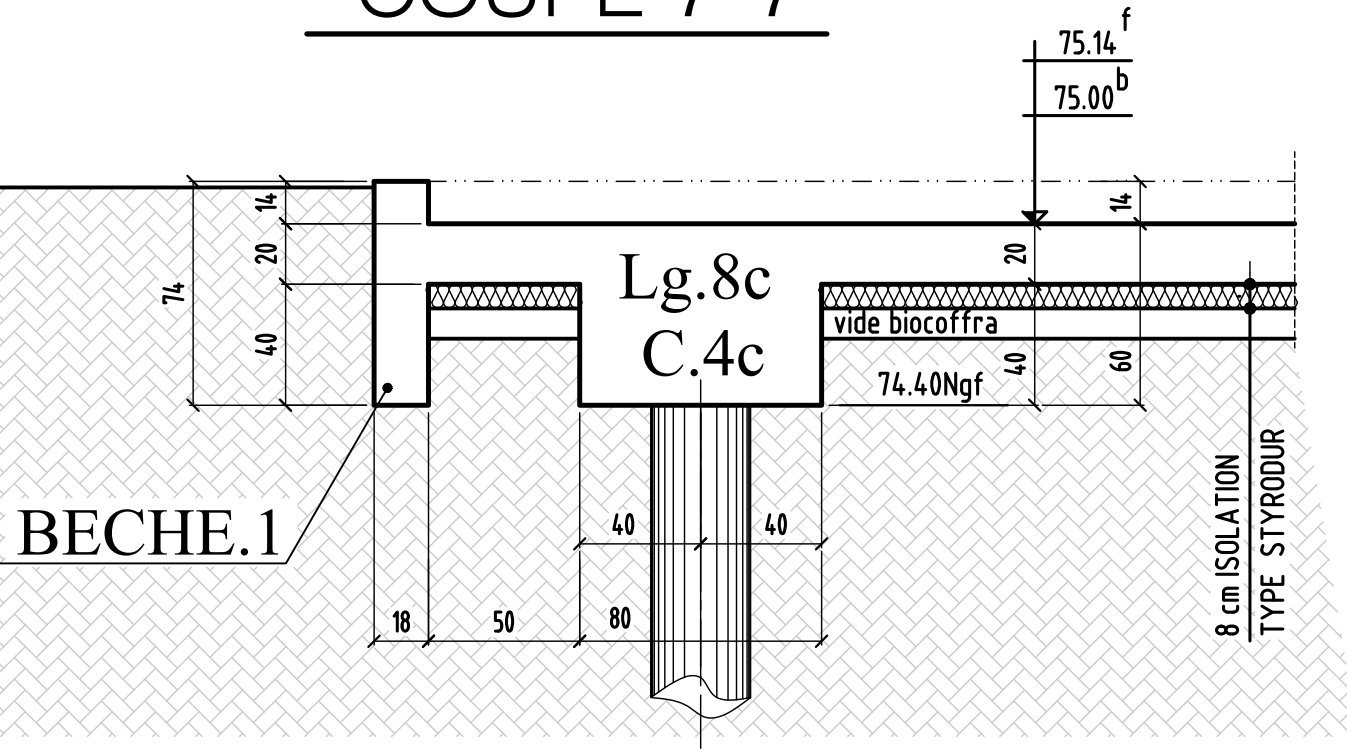
COUPE 6-6



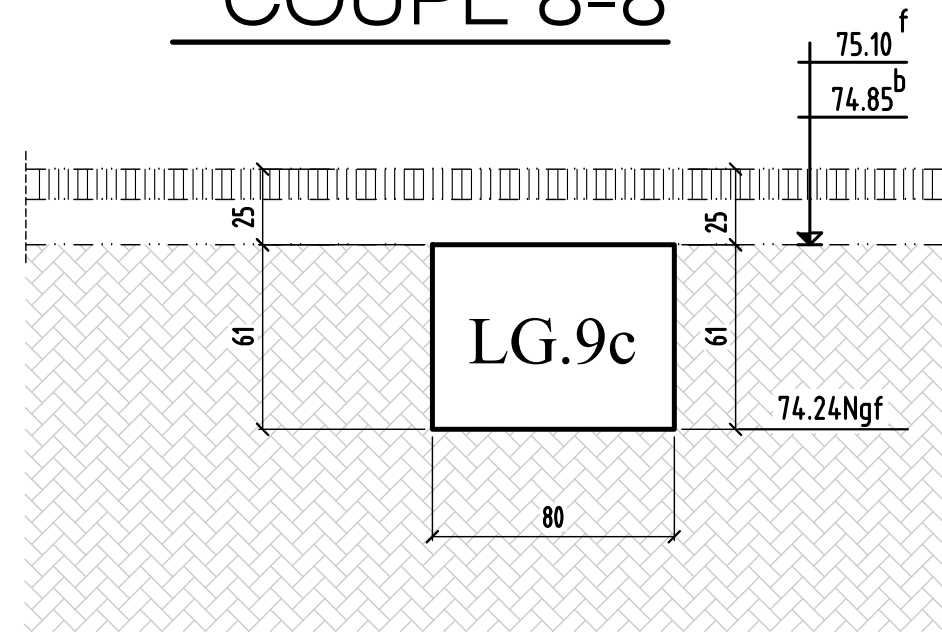
COUPE 5-5



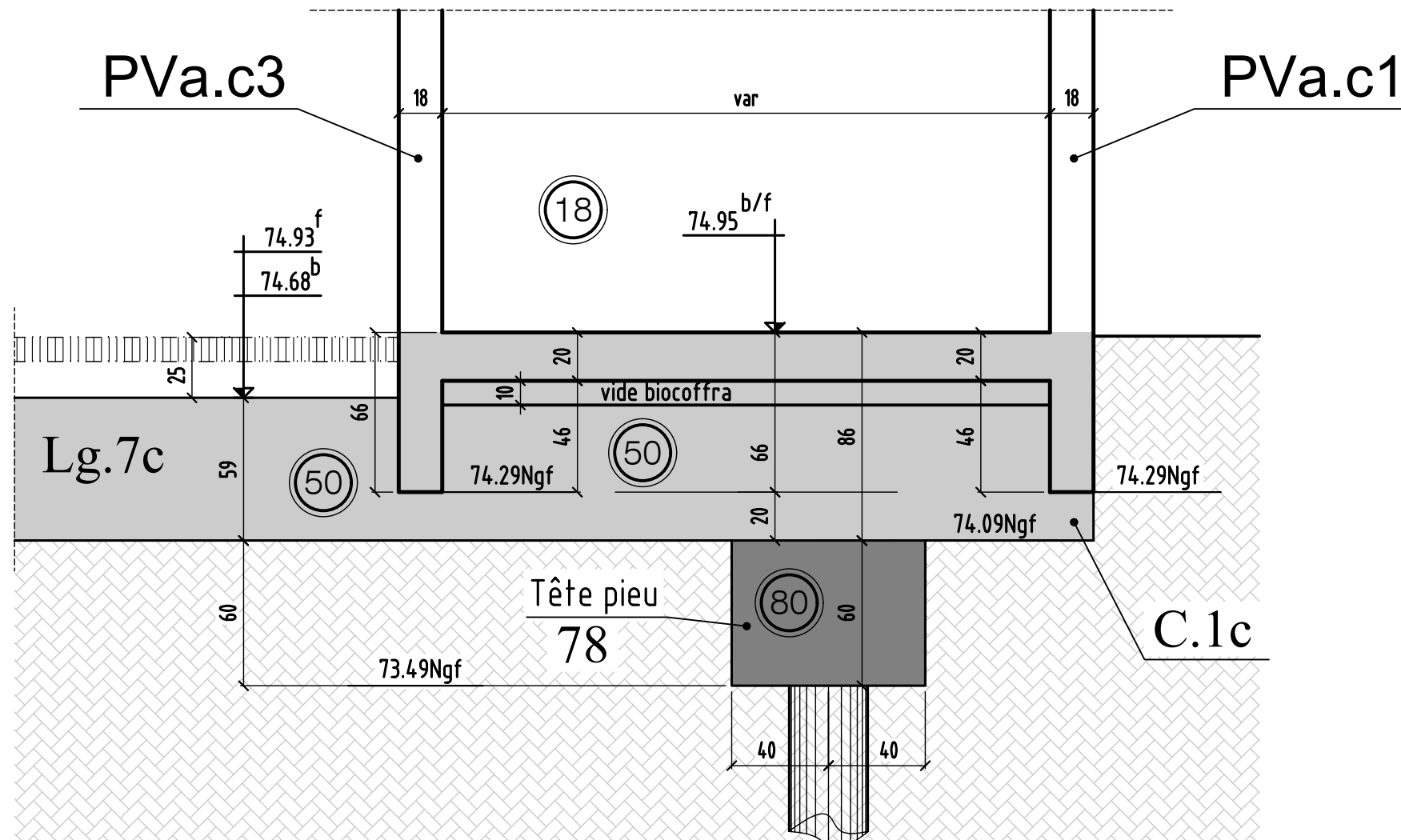
COUPE 7-7



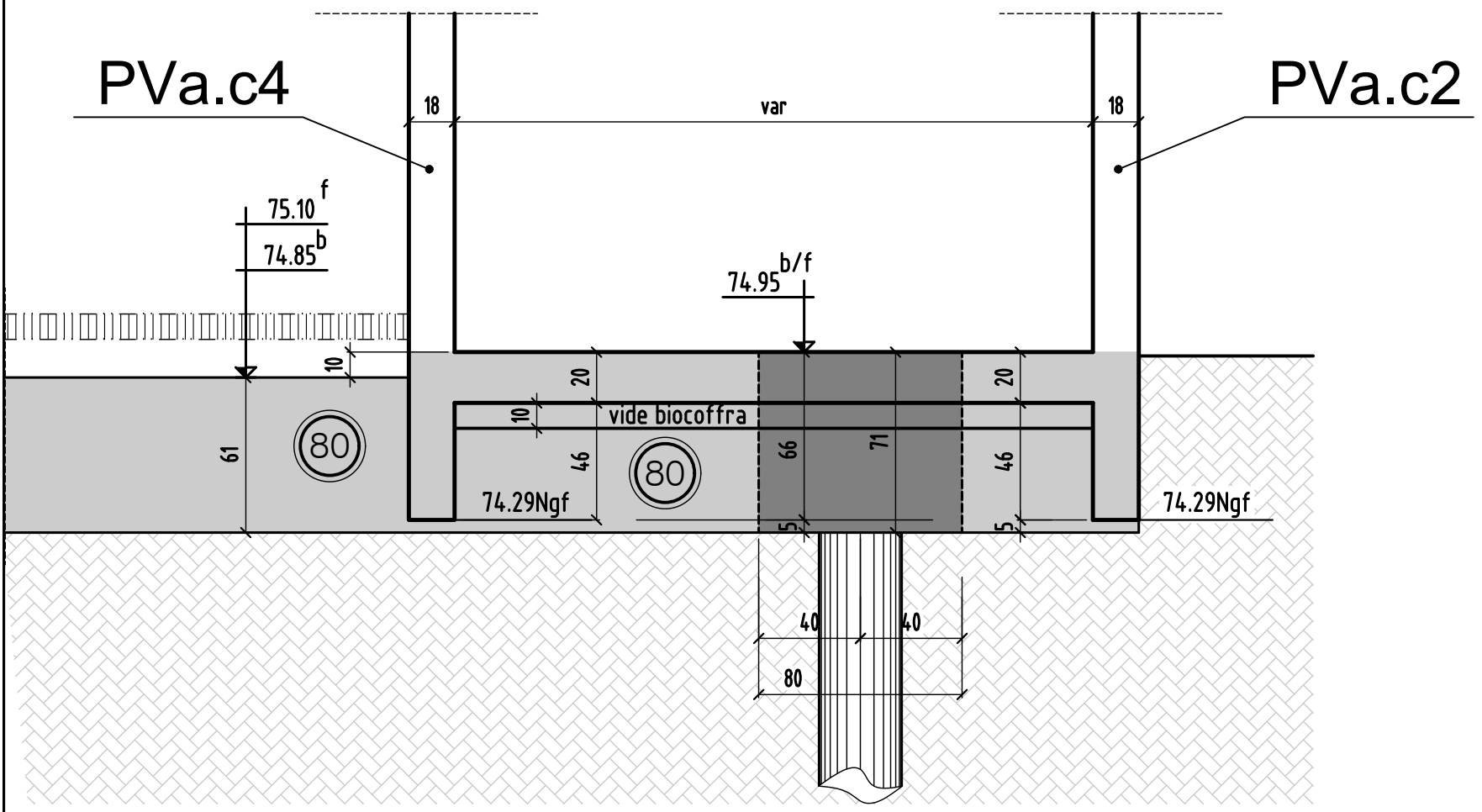
COUPE 8-8



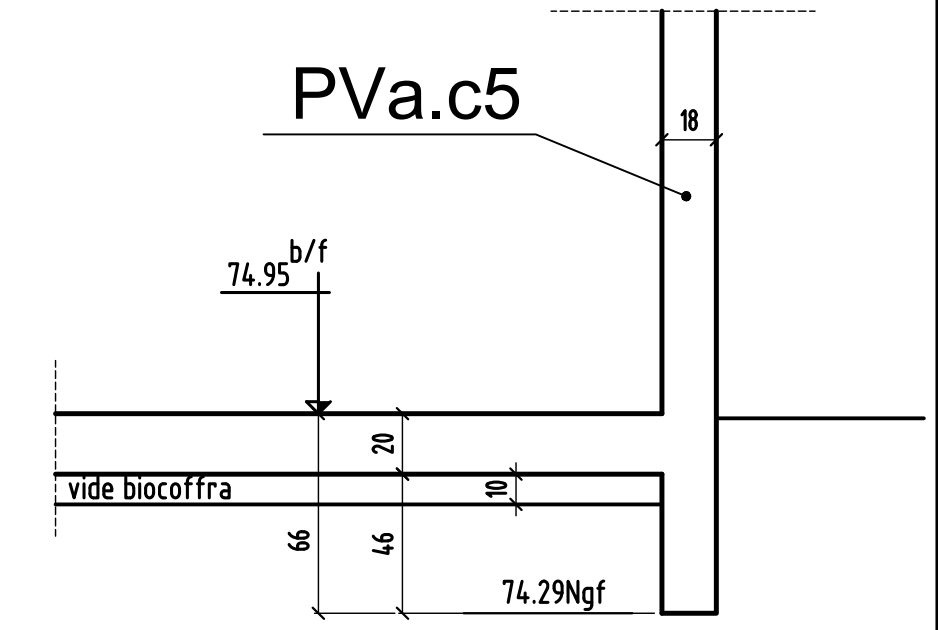
COUPE 9-9



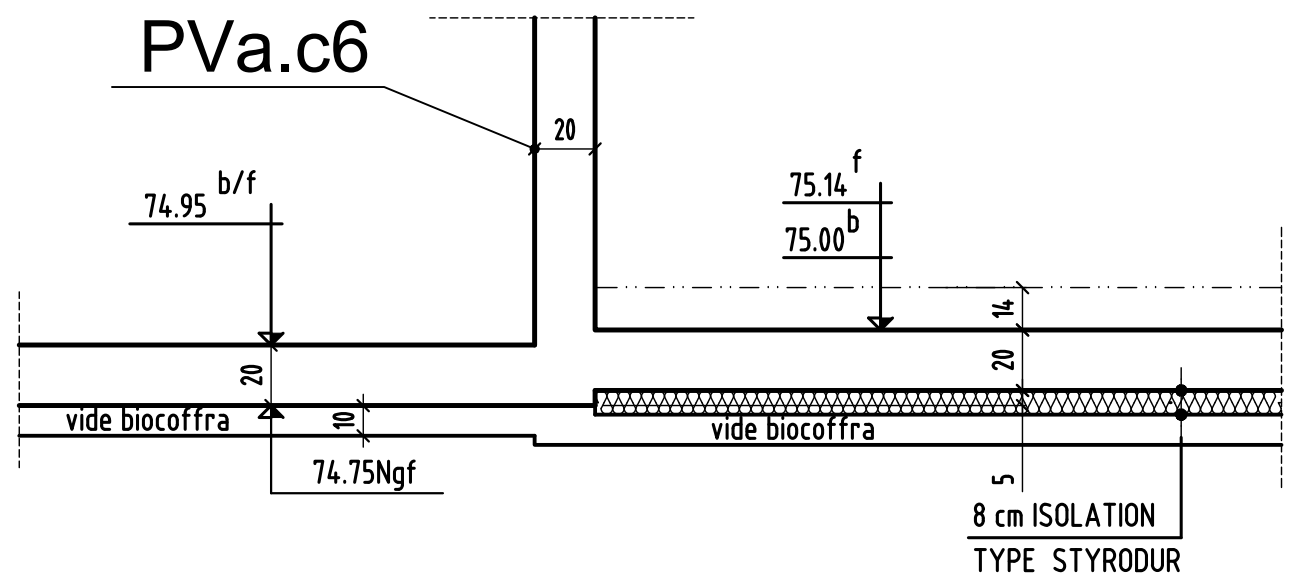
COUPE 10-10



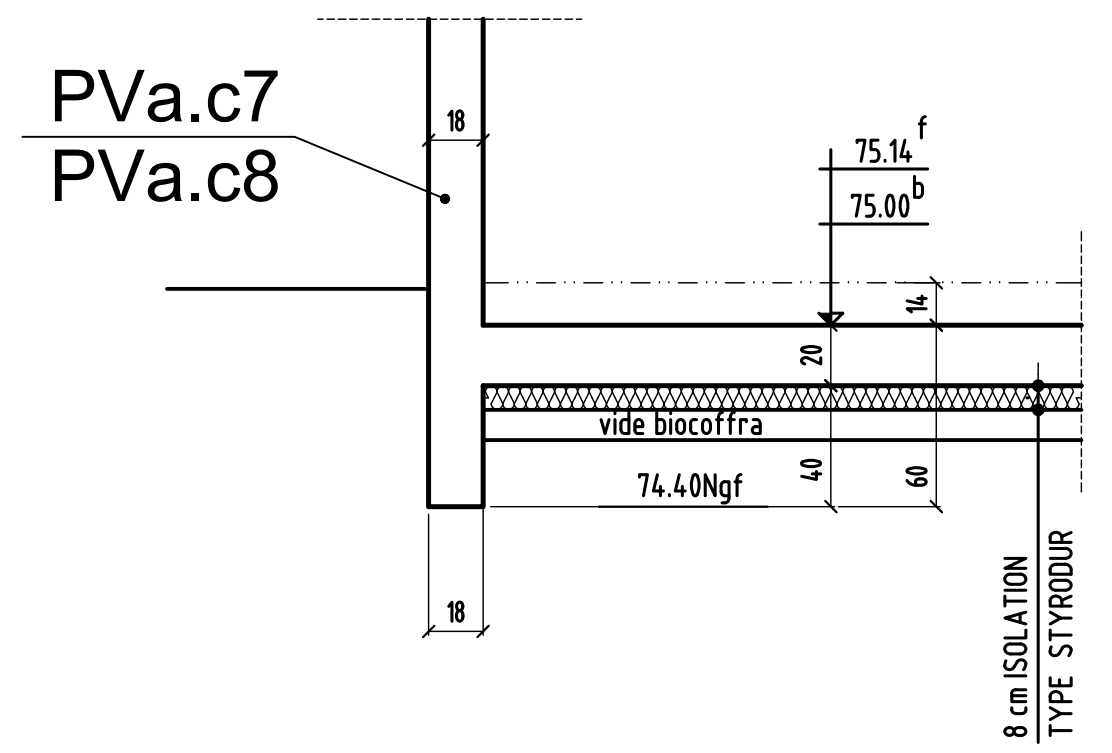
COUPE TYPES SUR PVa.



COUPE TYPES SUR PVa.



COUPE TYPES SUR PVa.



MONTREUIL

93100

CONSTRUCTION D'UN ENSEMBLE DE 119 LOGEMENTS AVEC COMMERCES-BUREAUX-ACTIVITES- CRECHE

ILOT EGLISE

93100 MONTREUIL

MAITRE D' OEUVRE	MAITRE D'OUVRAGE
EDCM 7 PASSAGE TUQUETIL-75001 PARIS ☎:01.44.93.20.60 📠:...	NEXITY 19, rue de vienne-TSA 60030 75801 PARIS CEDEX 8 ☎:01.85.55.11.58 📠:...
BUREAU DE CONTROLE	ENTREPRISE G.O.
QUALICONSULT 13, rue Charles Cros,93290 TREMBLAY EN FRANCE ☎:01.48.19.93.00 📠:...	M.T.R 9, rue René Cassin 77173 CHEVRY-COSSIGNY ☎:01.60.62.32.00 📠:01.60.62.32.01

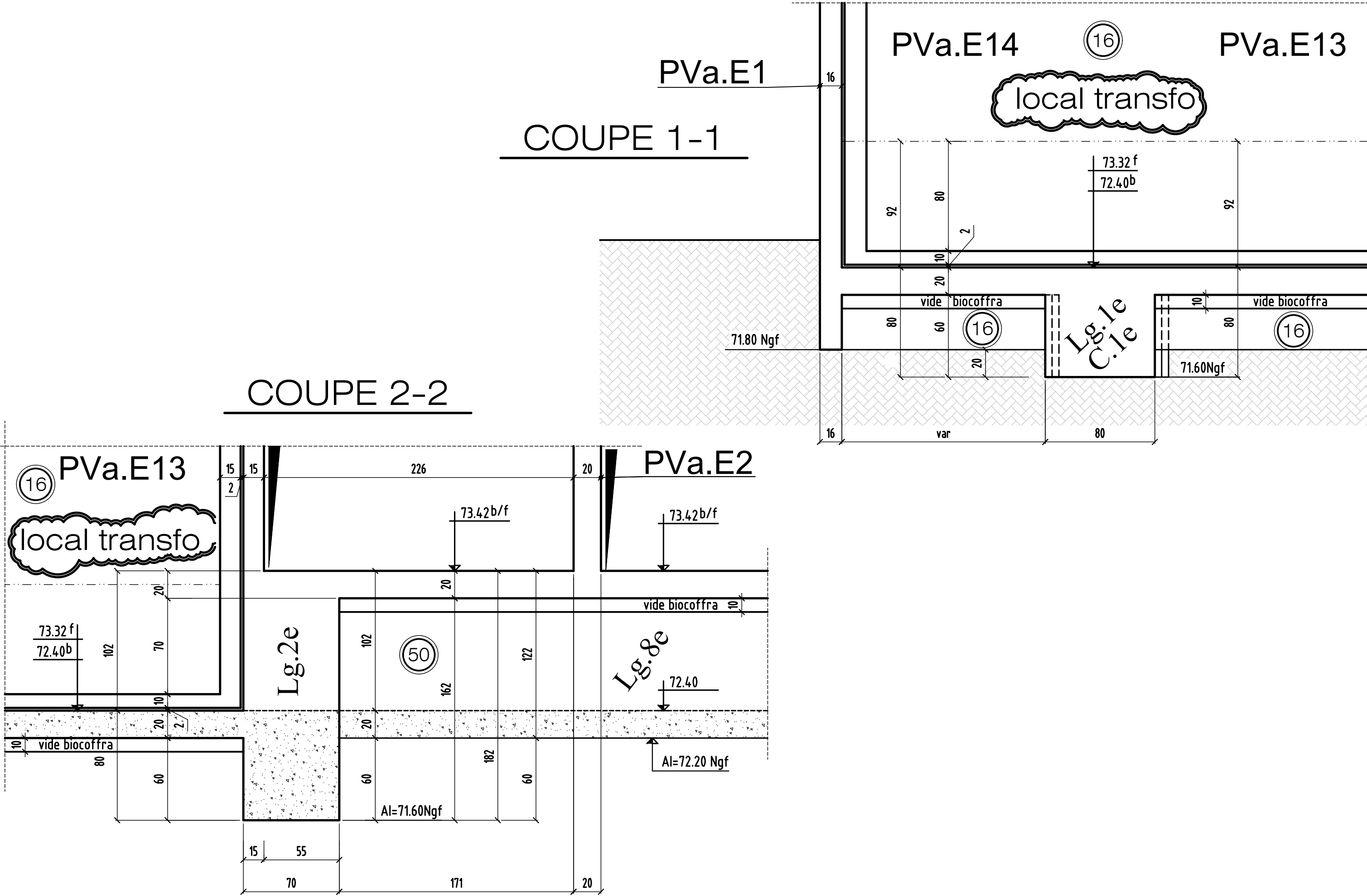
BATIMENT (E) FONDATIONS
COUPES (coffrage)

ind.	date	modifications
0	19-04-17	1 ère diffusion.

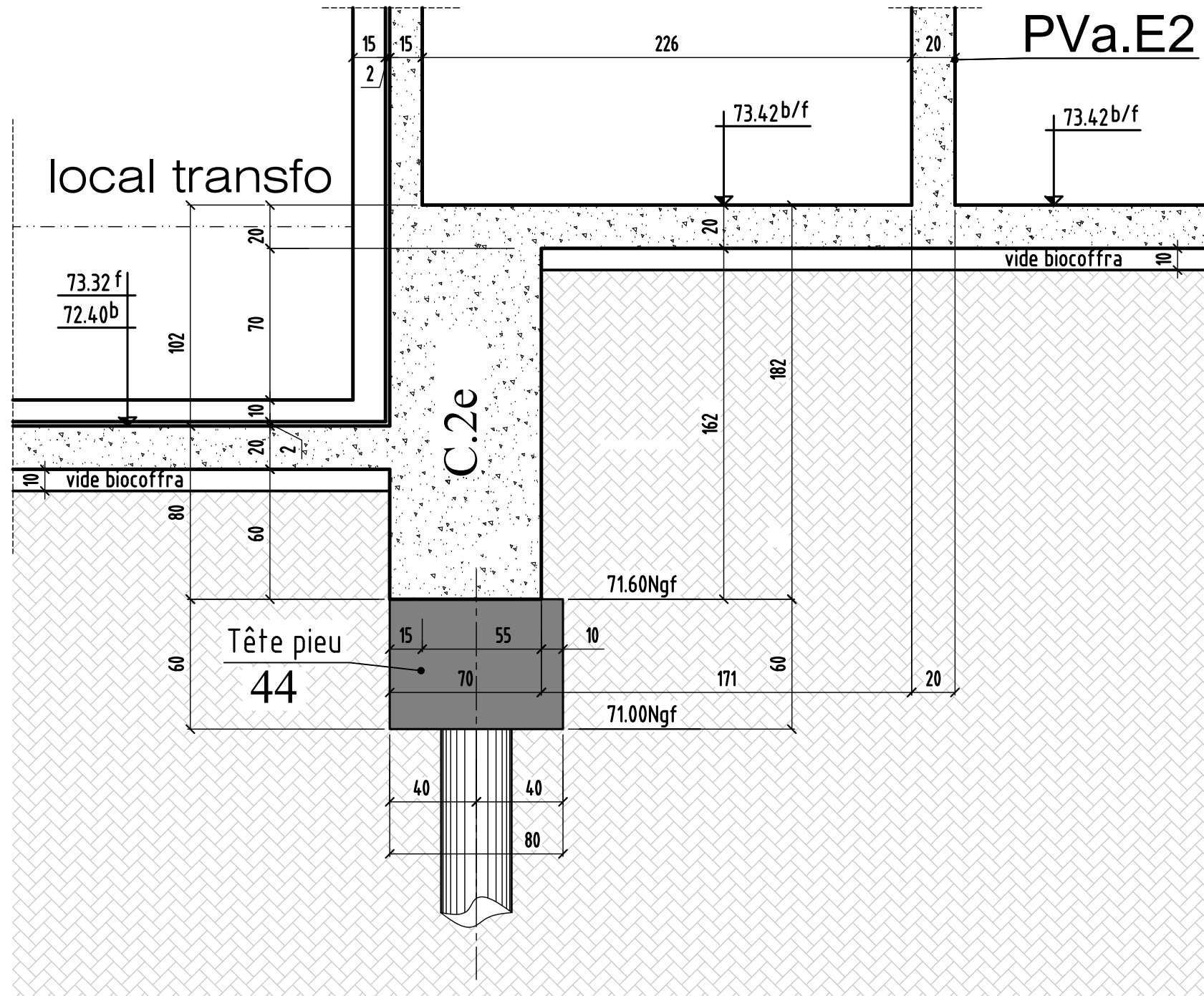
	DOSSIER	PLAN	APD
	271	C.09	IND.
			EXE
	DOE		
Ingenieur	Projeteur	Date	Echelle
	<i>H.B.E</i>	<i>19/04/17</i>	<i>1/25</i>

COUPE 1-1

COUPE 2-2

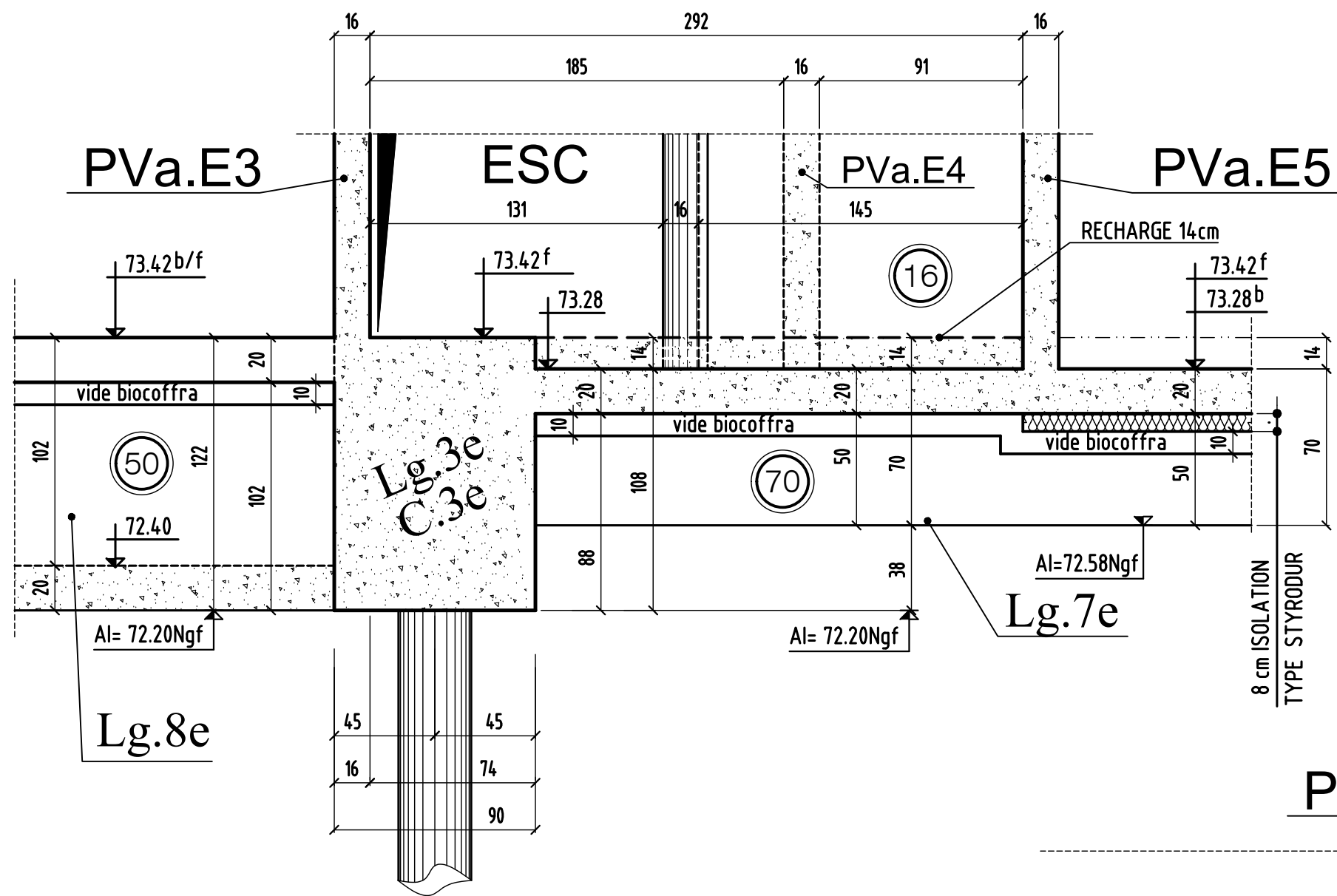


COUPE 3-3

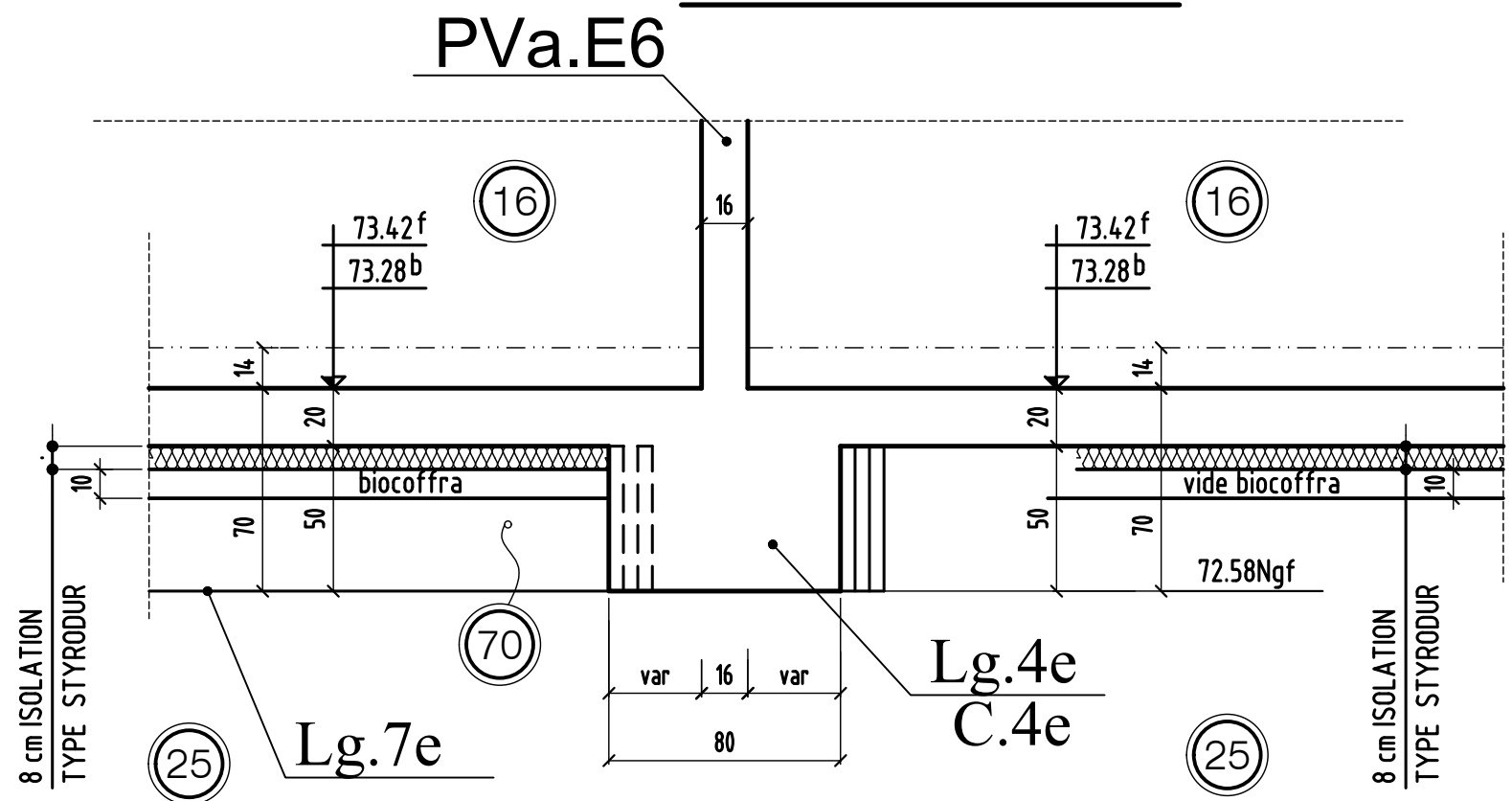


MODIFICATIONS		A	AFFAIRE:271	Cahier C.09
0		B	Ech:1/25	Page 02

COUPE 4-4



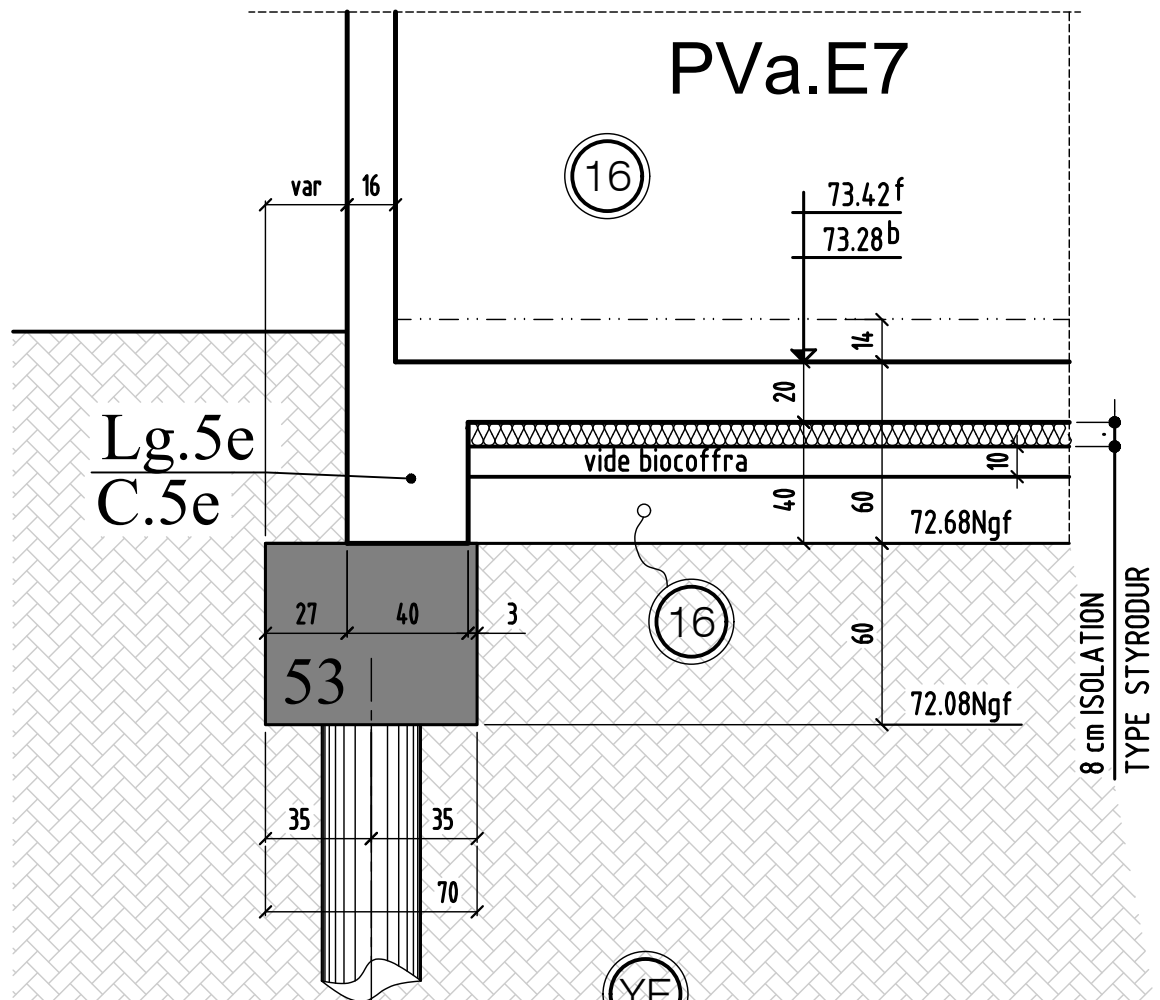
COUPE 5-5



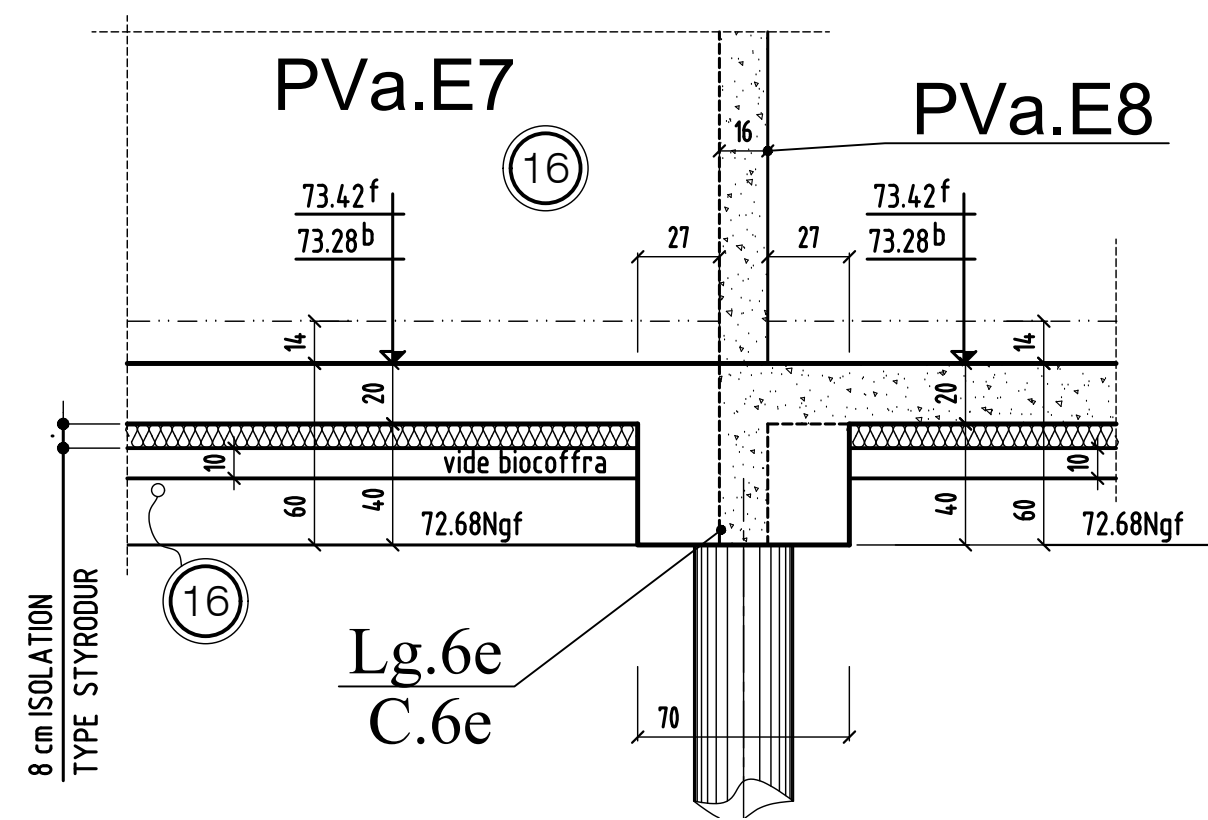
coupe 4-4 & 5-5

0	MODIFICATIONS	A	AFFAIRE:271	Cahier C.09
		B	Ech:1/25	Page 03

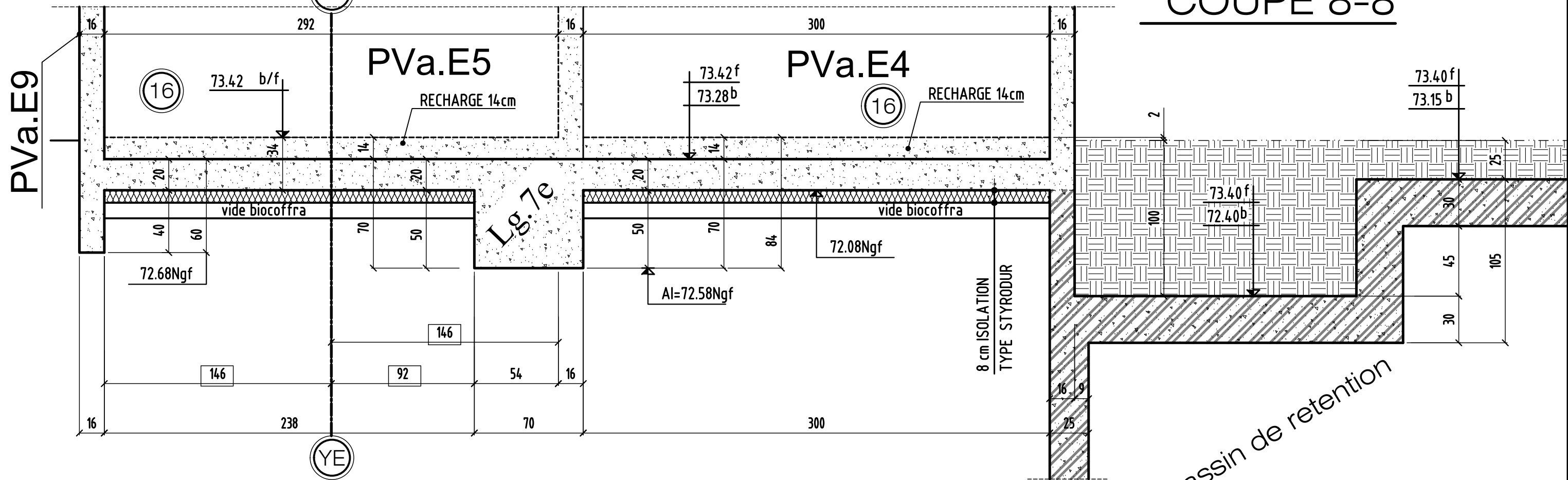
COUPE 6-6



COUPE 7-7

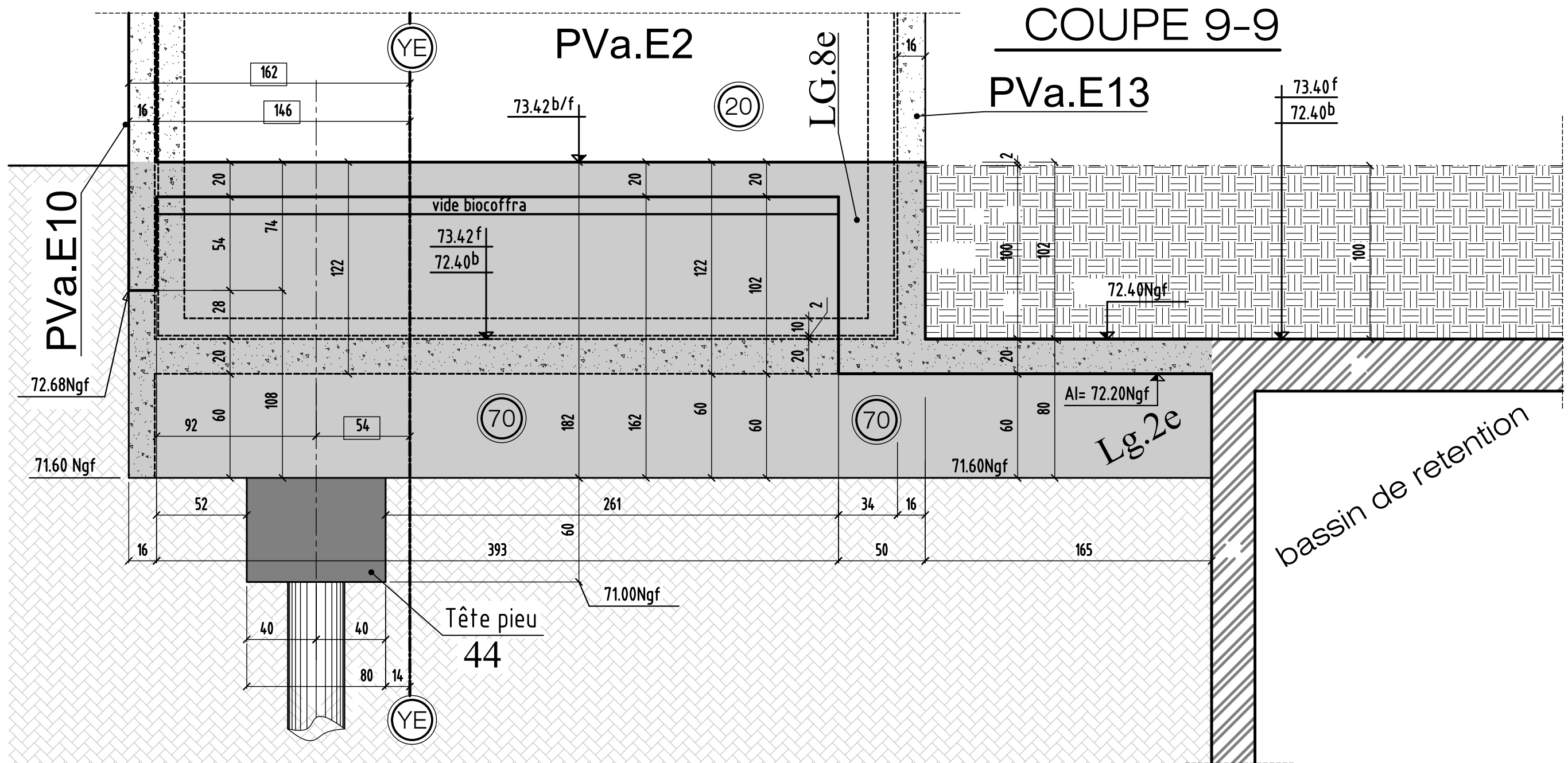


COUPE 8-8



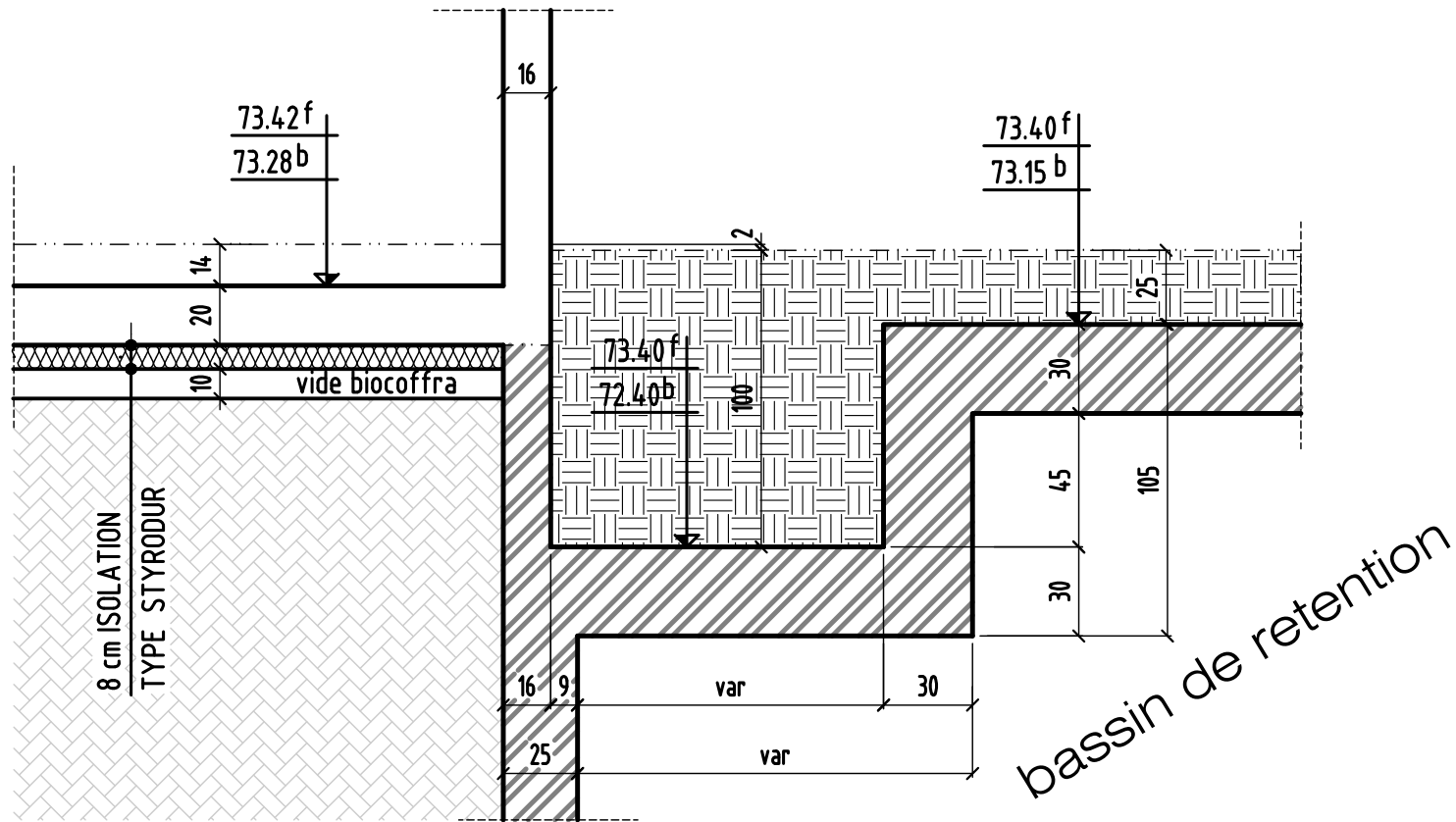
coupe 6-6 & 7-7 & 8-8

0	MODIFICATIONS	A	AFFAIRE:271	Cahier C.09
		B	Ech:1/25	Page 04

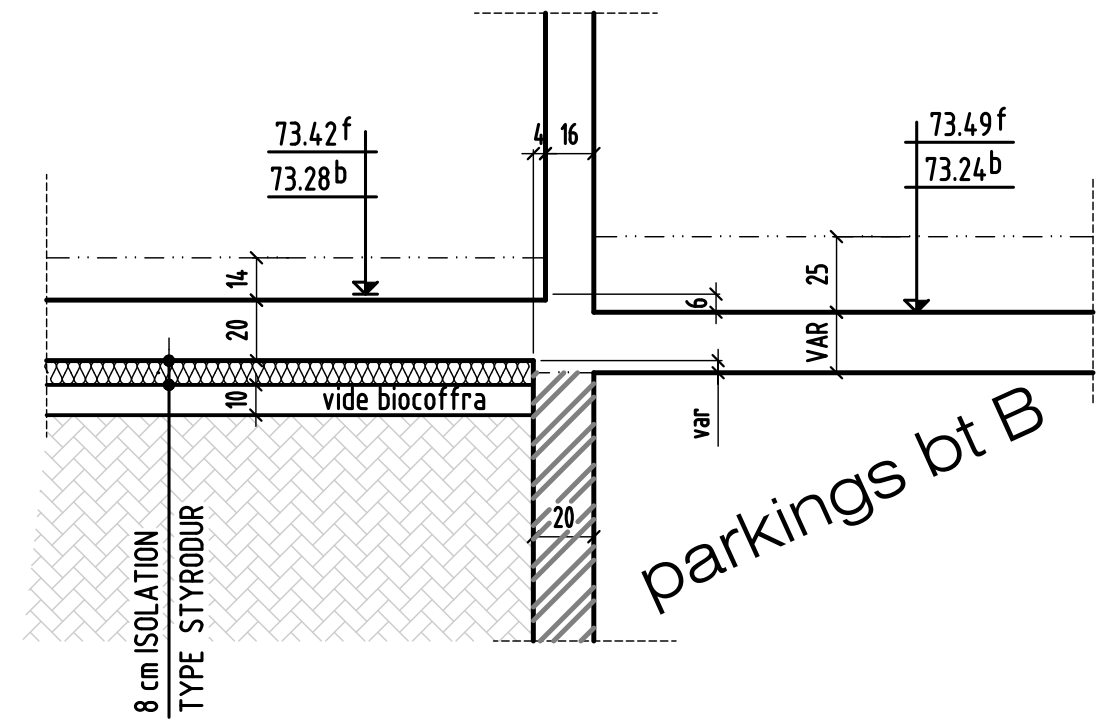


0	MODIFICATIONS	A	AFFAIRE:271	Cahier C.09
		B	Ech:1/25	Page 05

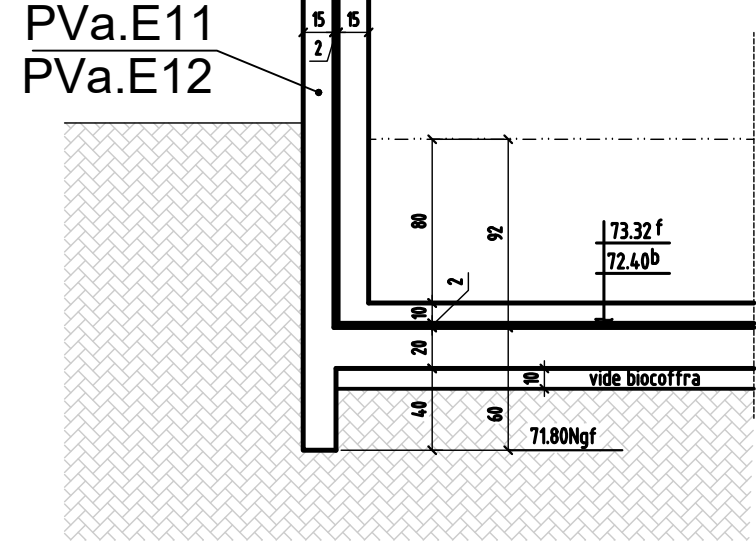
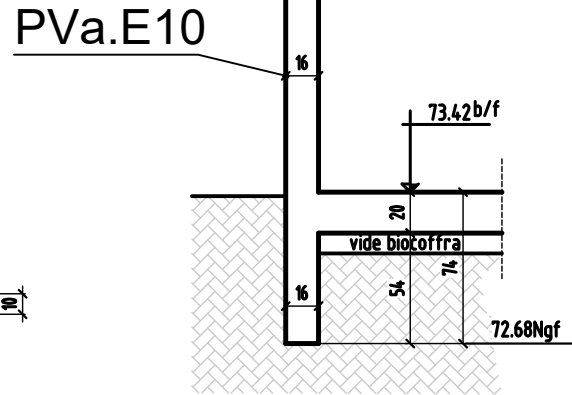
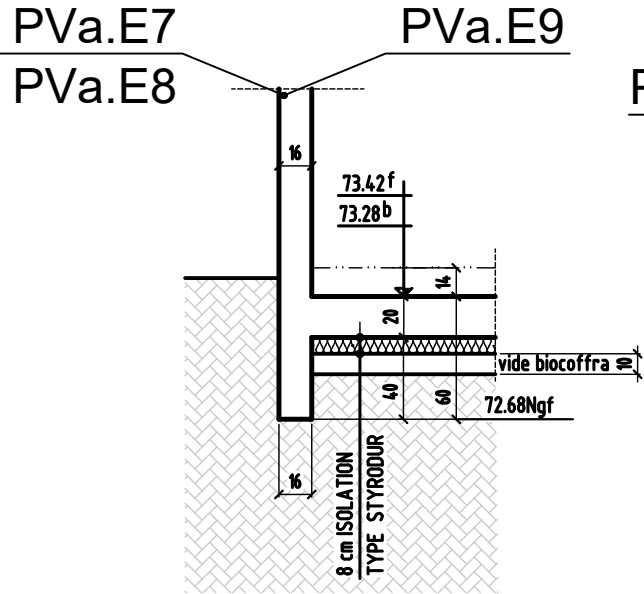
COUPE 10-10



COUPE 11-11



COUPE TYPE SUR PVa.



MONTREUIL

93100

**CONSTRUCTION D'UN ENSEMBLE
DE 119 LOGEMENTS AVEC
COMMERCES-BUREAUX-ACTIVITES- CRECHE**

ILOT EGLISE

93100 MONTERUIL

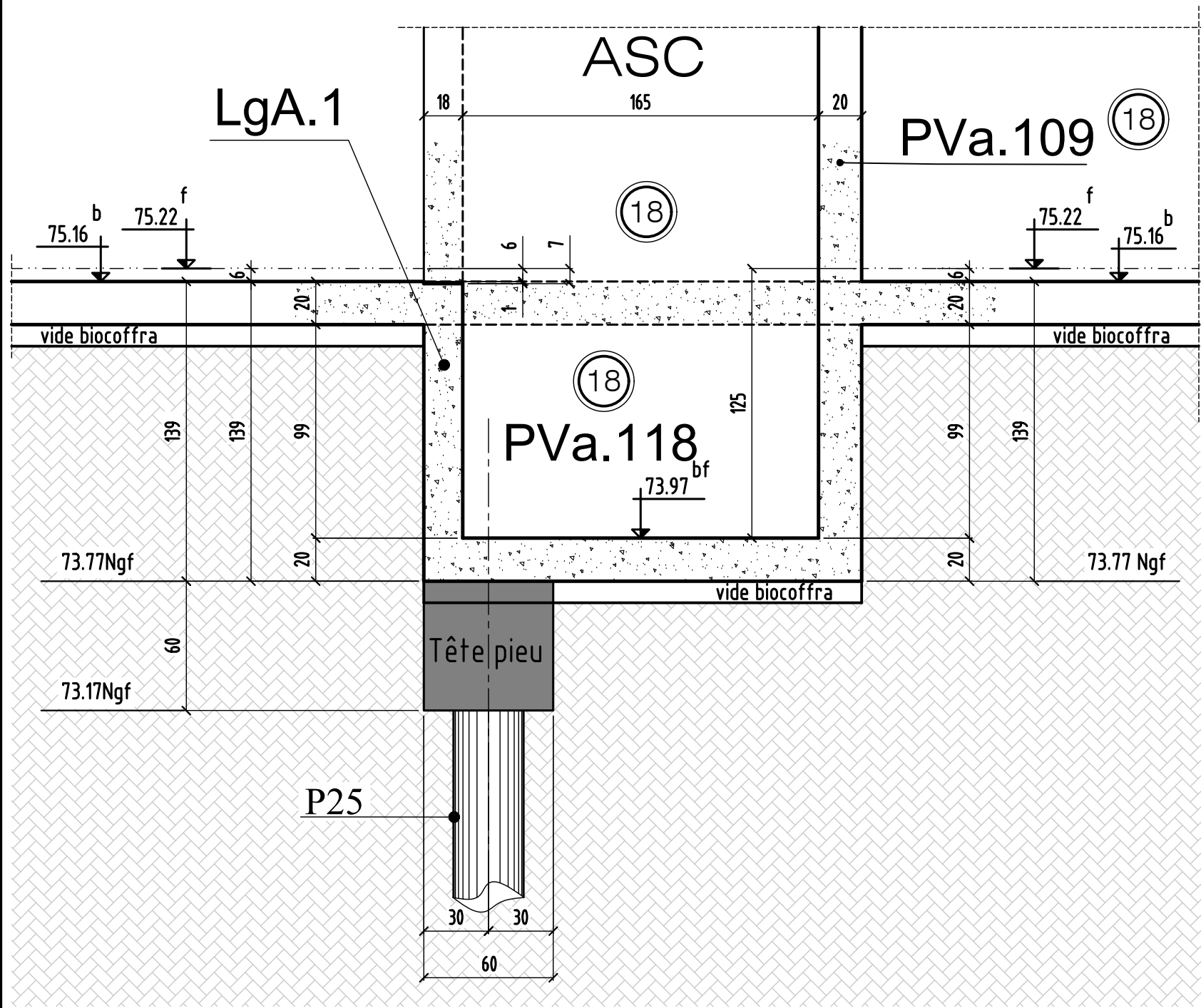
MAITRE D' OEUVRE	MAITRE D'OUVRAGE
EDCM 7 PASSAGE TUQUETIL-75001 PARIS ☎: 01.44.93.20.60 📠: ...	NEXITY 19, rue de vienne-TSA 60030 75801 PARIS CEDEX 8 ☎: 01.85.55.11.58 📠: ...
BUREAU DE CONTROLE	ENTREPRISE G.O.
QUALICONSULT 13, rue Charles Cros,93290 TREMBLAY EN FRANCE ☎: 01.48.19.93.00 📠: ...	M.T.R 9, rue René Cassin 77173 CHEVRY-COSSIGNY ☎: 01.60.62.32.00 📠: 01.60.62.32.01

BATIMENT **D2** FONDATIONS
COUPES (coffrage)

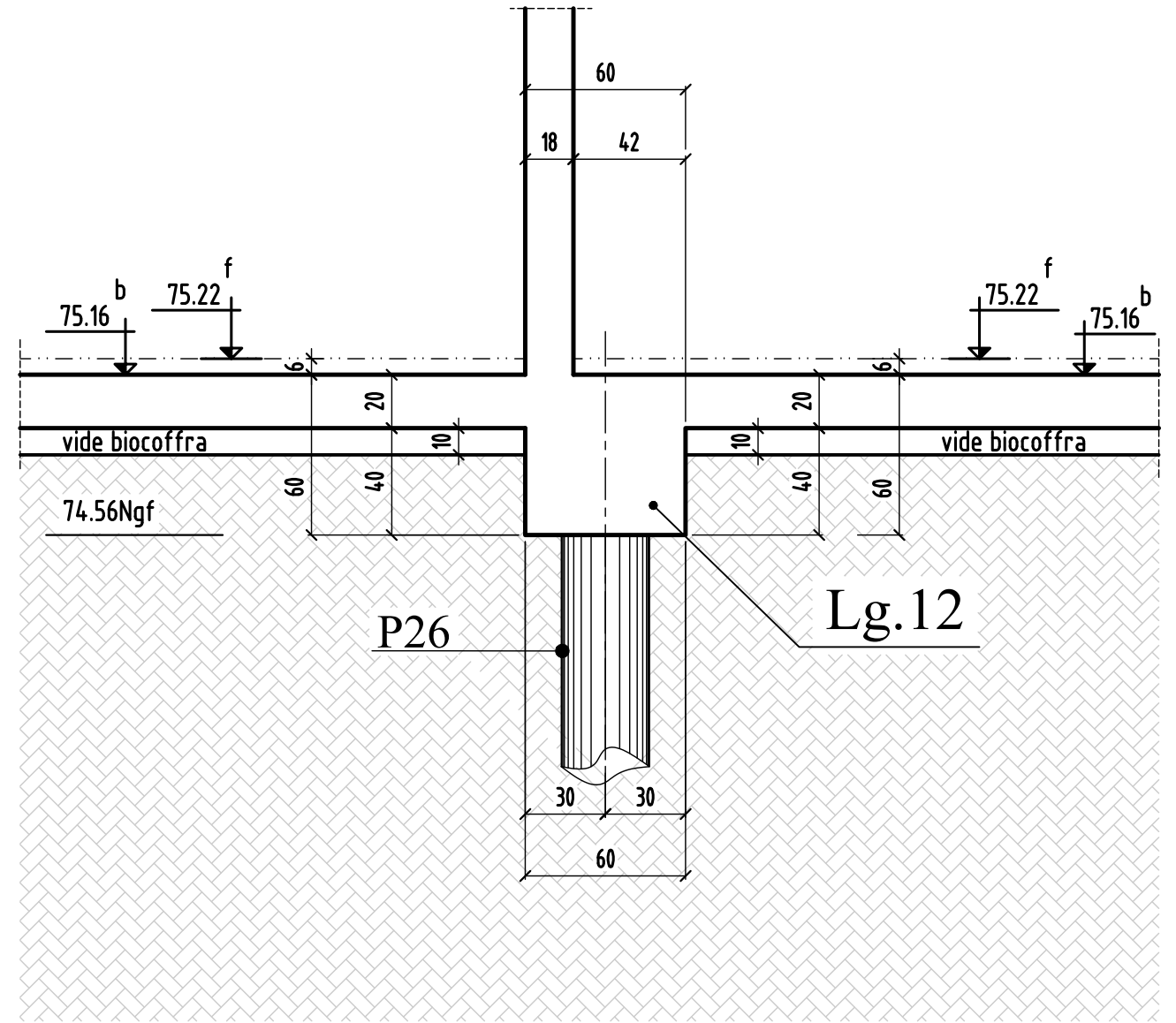
ind.	date	modifications
0	31-07-16	1 ère diffusion.
A	27-09-16	RAJOUT COUPE 12-12

	DOSSIER	PLAN	APD	
	271	C.13	IND.	PRO
			EXE	EXE
				DOE
Ingenieur	Projeteur	Date	Echelle	
	<i>H.B.E</i>	<i>31/07/16</i>	<i>1/25</i>	

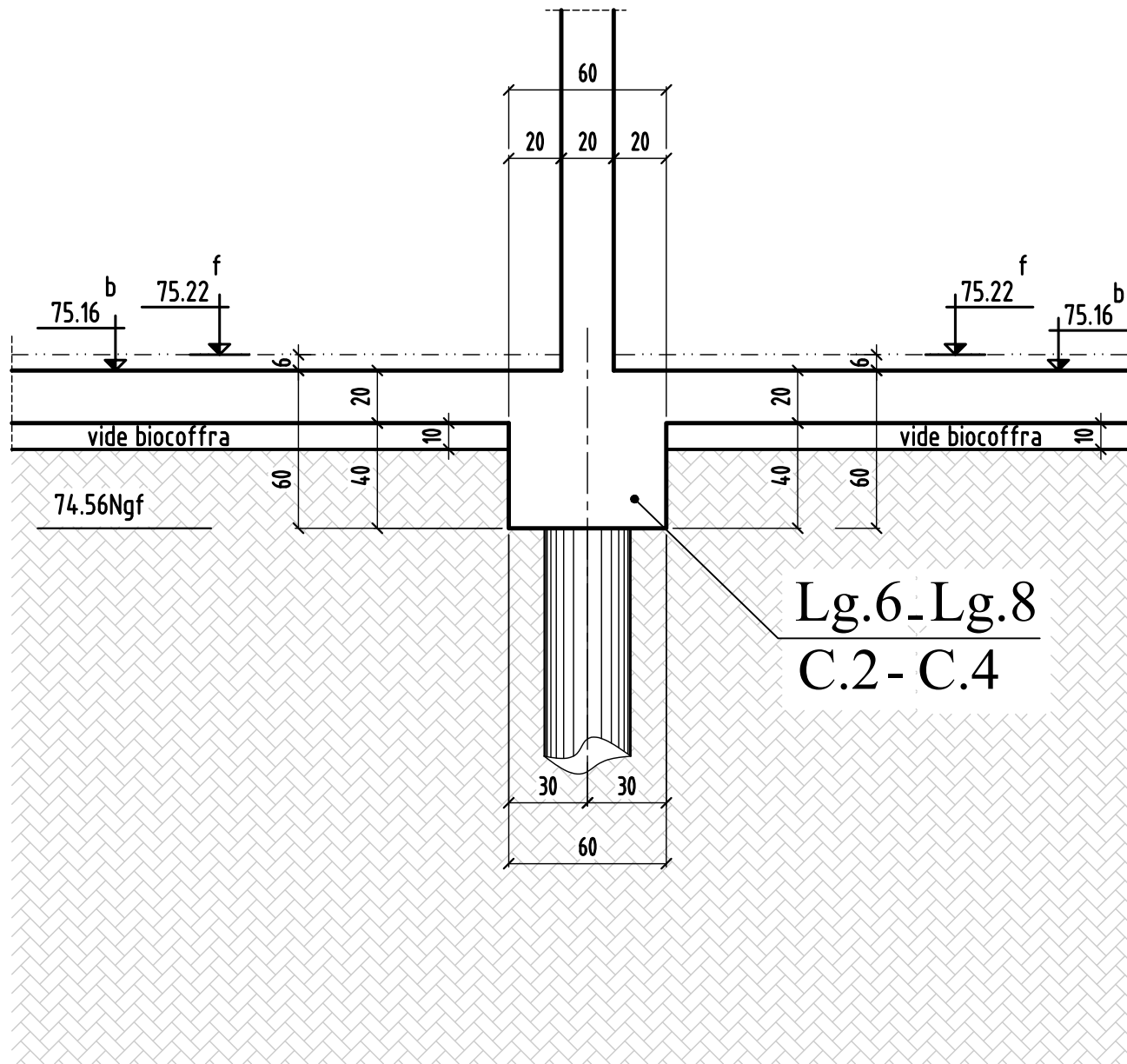
COUPE 1-1



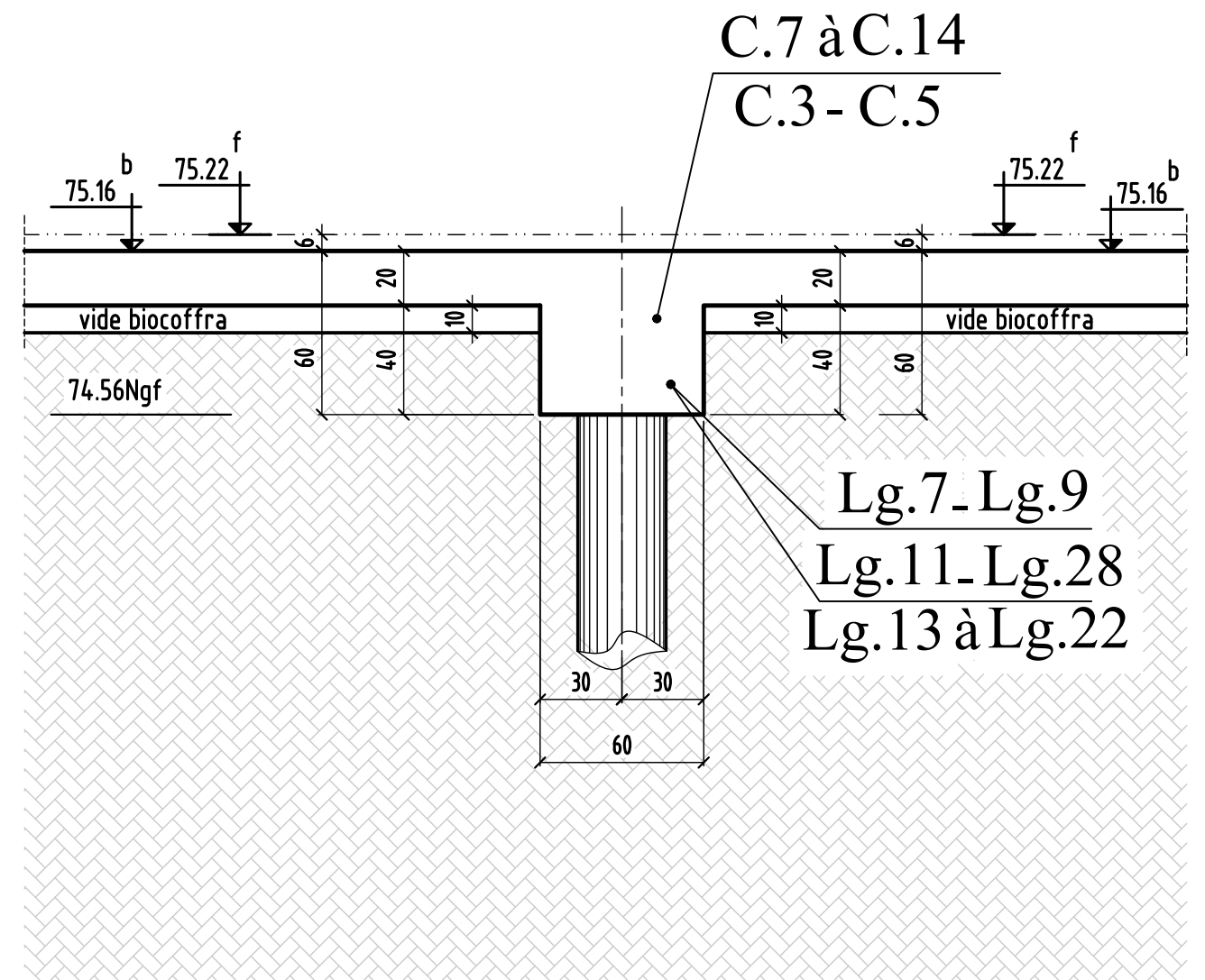
COUPE 2-2



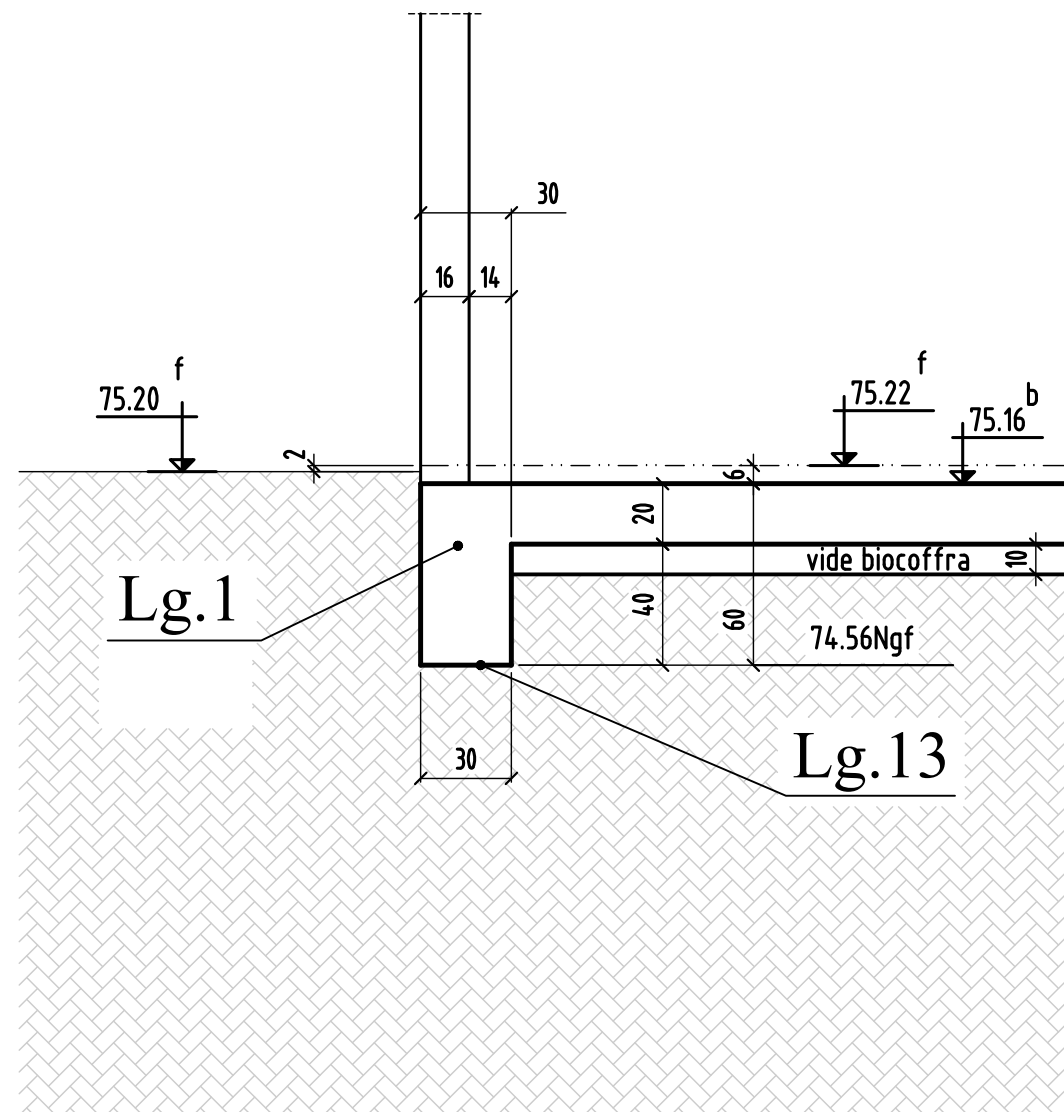
COUPE 3-3



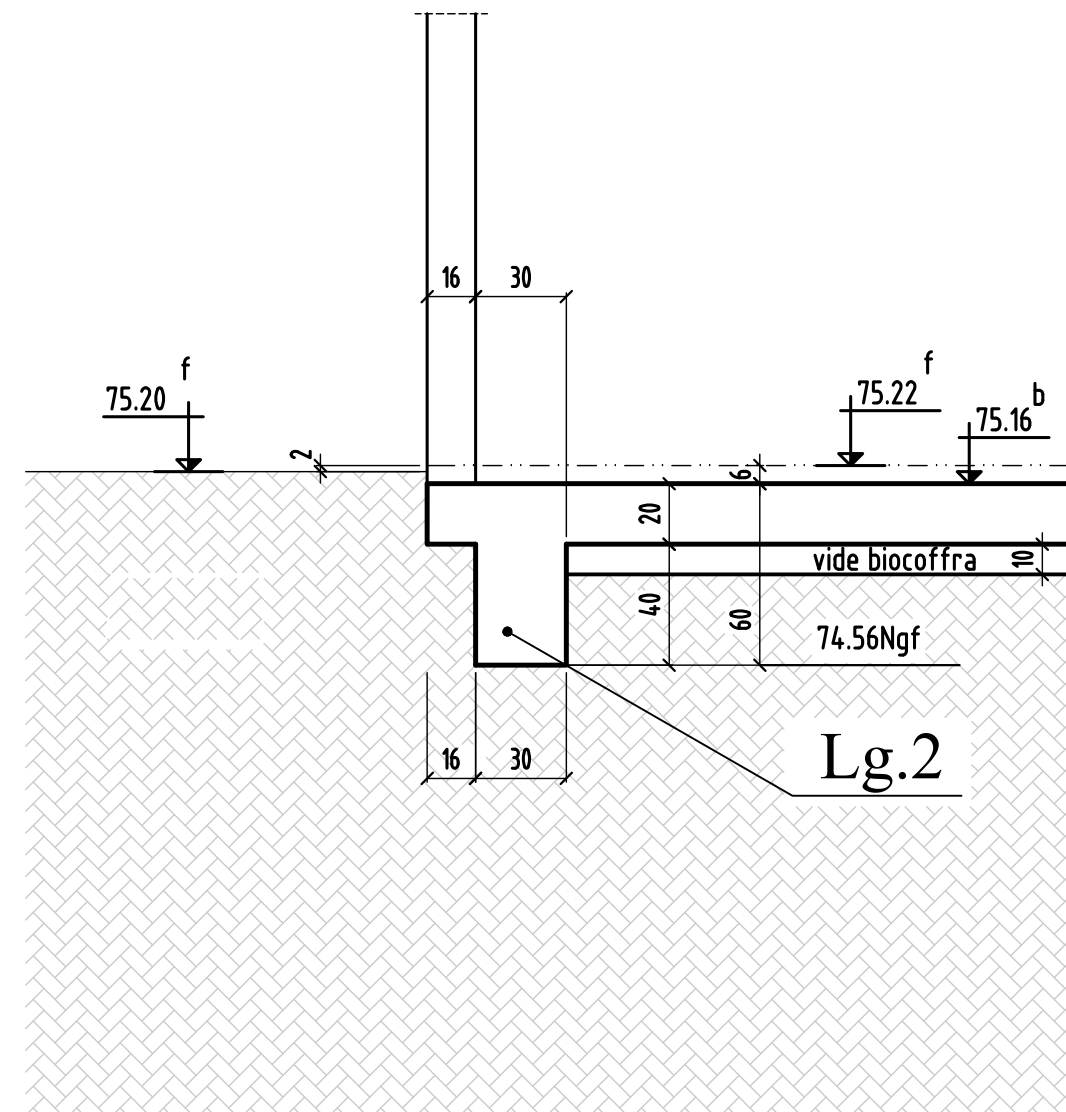
COUPE 4-4



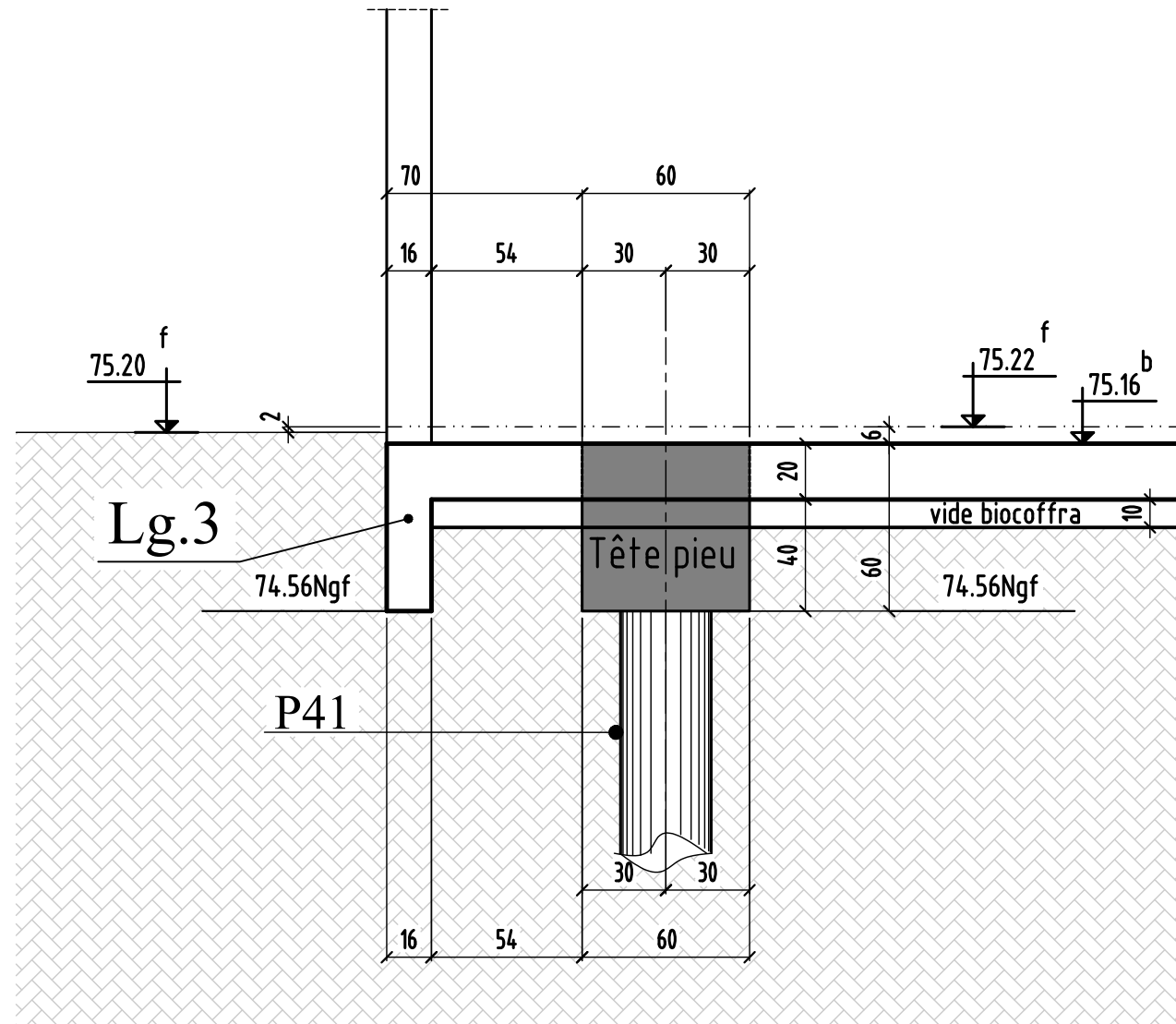
COUPE 5-5



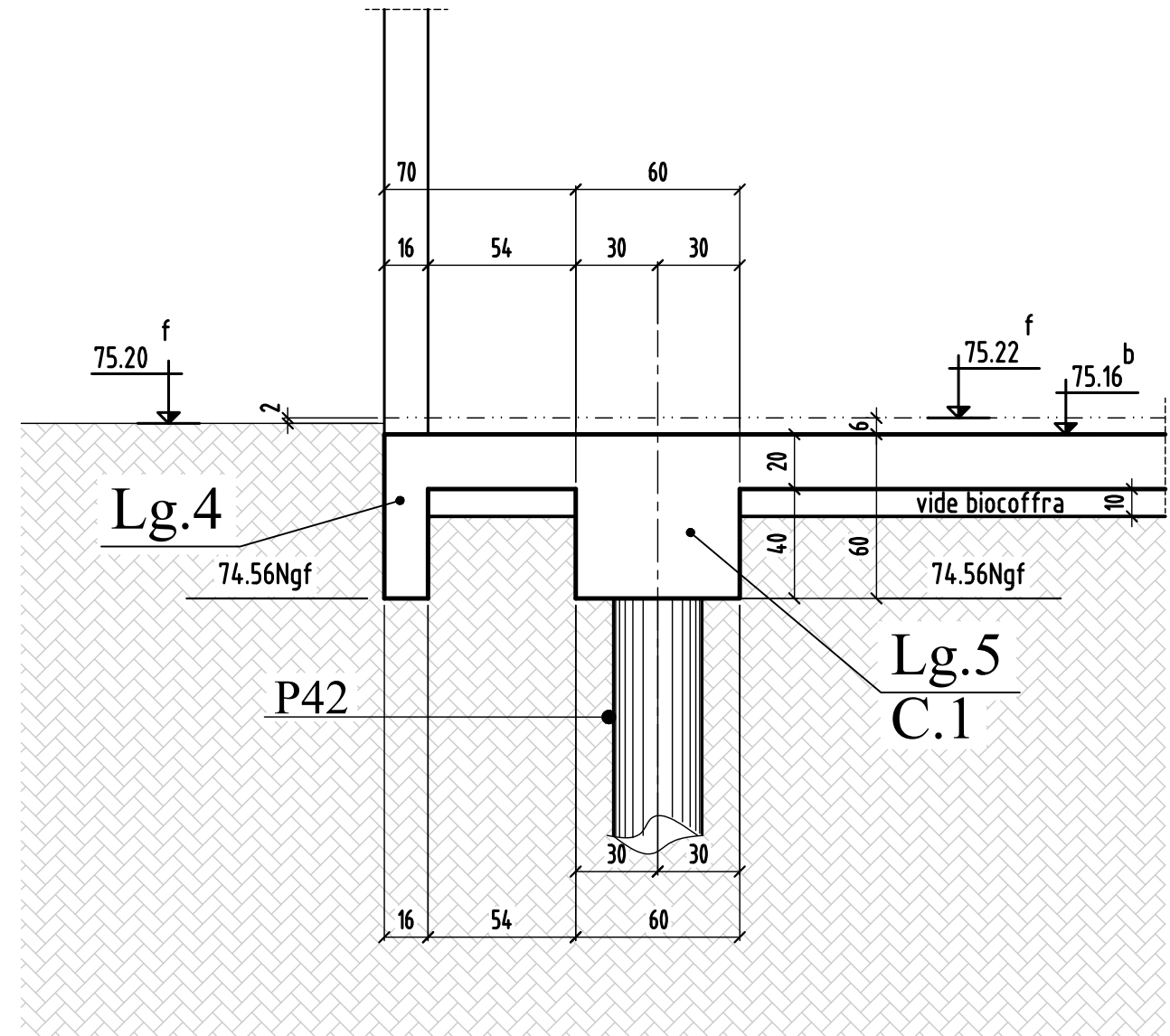
COUPE 12-12



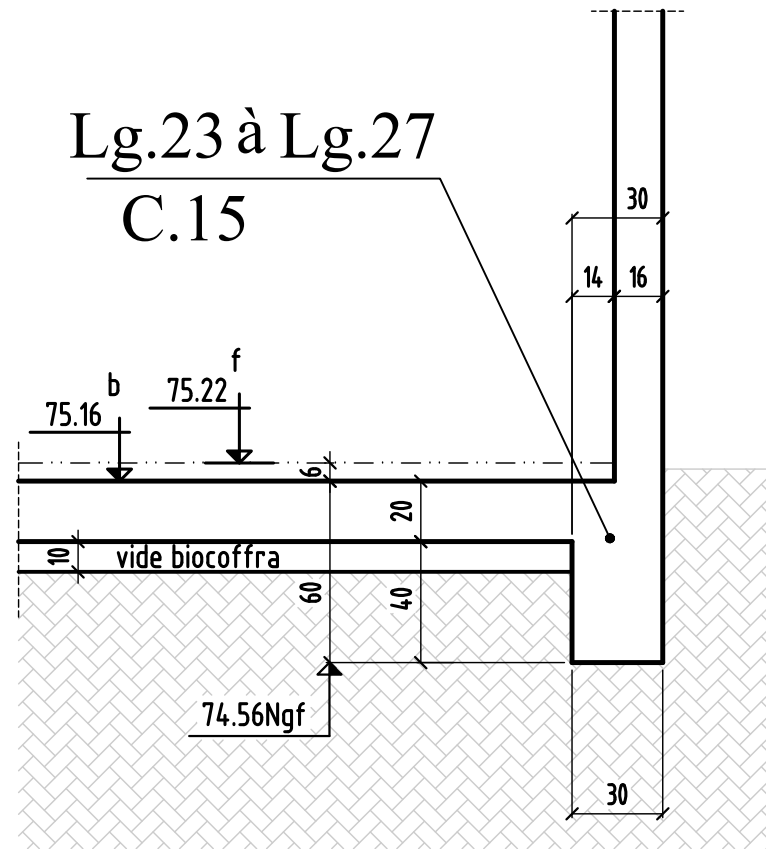
COUPE 6-6



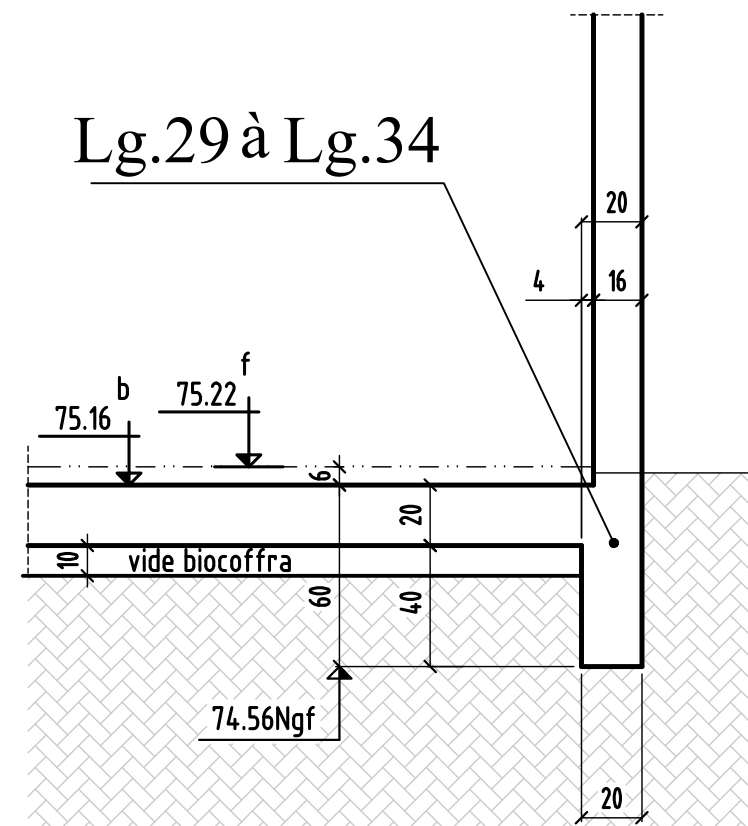
COUPE 7-7



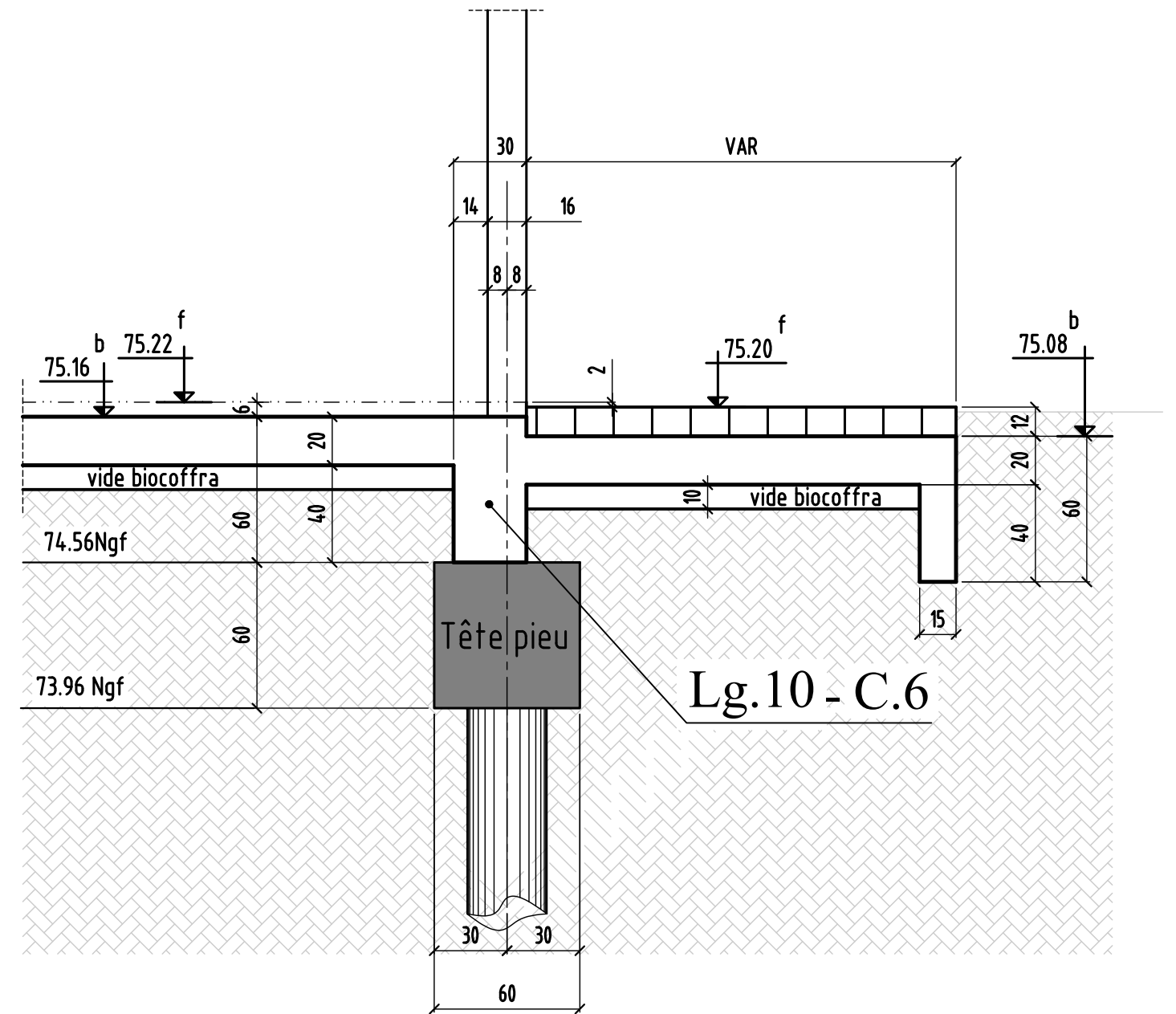
COUPE 8-8



COUPE 9-9

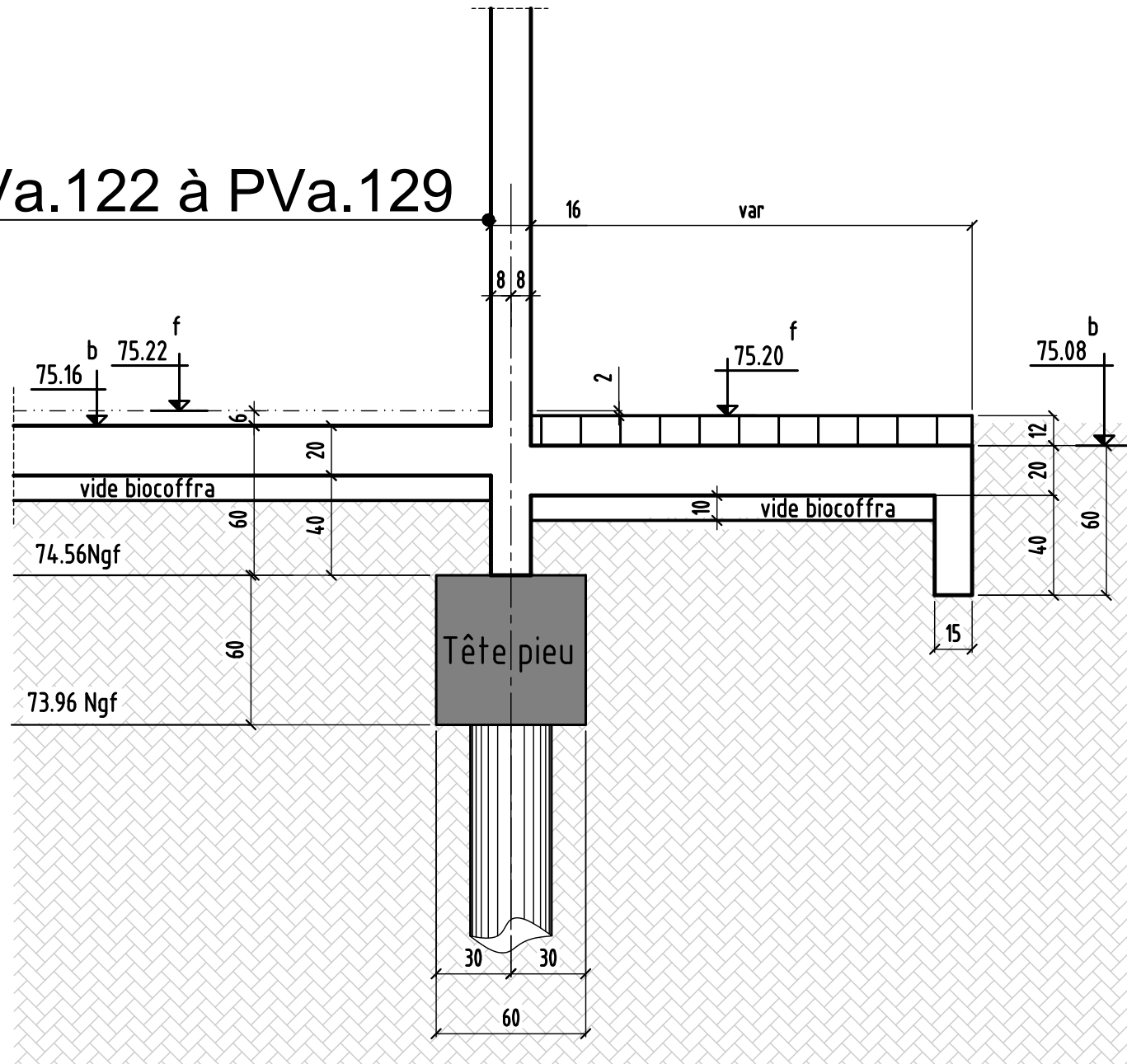


COUPE 10-10



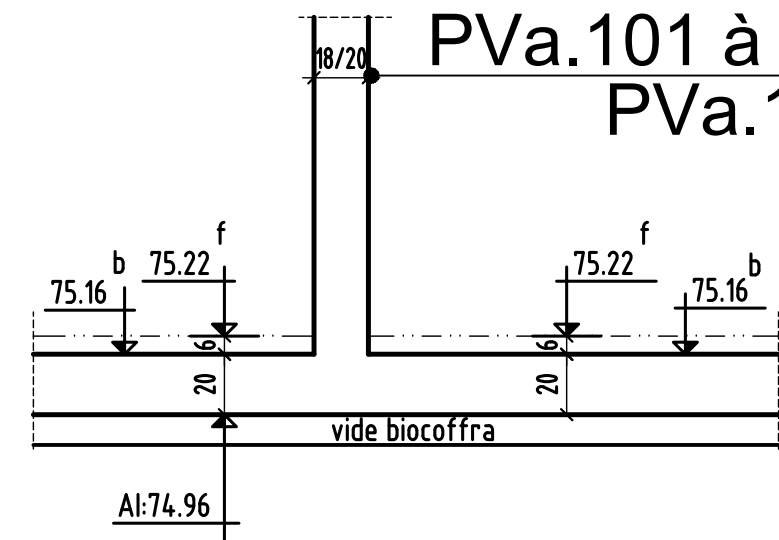
COUPE 11-11

PVa.122 à PVa.129



COUPE TYPE SUR PVa.

PVa.101 à PVa.117
PVa.119



0	MODIFICATIONS	A	AFFAIRE:271	Cahier C.13
		B	Ech:1/25	Page 06