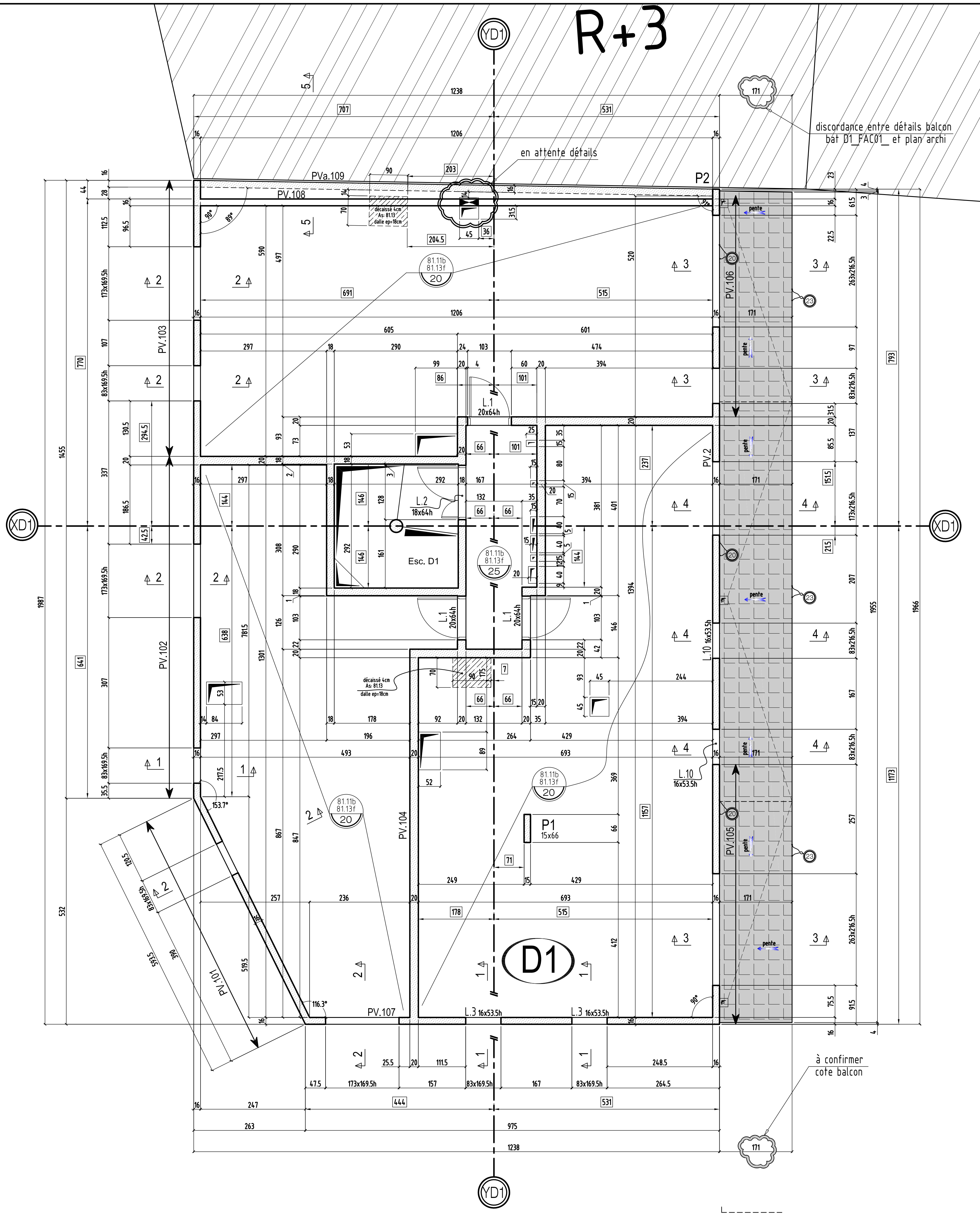


# R+3



VOIR PLAN N° : C.23 - Coupes et détails

NOTA :

\* en attente confirmation decaissé pour douche et réservation nécessaire.

<b>COUPE FEU:</b> PLANCHERS : CF = 1 HEURE STABLE AU FEU: VERTICAUX : SF = 1 HEURE		<b>Éléments de structure :</b> Béton Béton Non Porteur Poteaux BA noyés Maçonnerie Pleine Porteuse Maçonnerie Creuse Porteuse Maçonnerie Pleine Non Porteuse Maçonnerie Creuse Non Porteuse Béton Préfabriqué Éléments BA porteurs vus par transparence : Béton Murets et relevés vus par transparence : Béton non porteur Gros Béton, recharges Dalles sur plots Terre béton désactivé décaissés pour étanchéité	
<b>SURCHARGES:</b> HABITATIONS: 150 DaN/m <sup>2</sup> ESCALIERS: 250 DaN/m <sup>2</sup> HALL D'ENTREE: 250 DaN/m <sup>2</sup> CIRCULATIONS: 250 DaN/m <sup>2</sup> TERRASSES ACCESS. PRIVATIVES: 150 DaN/m <sup>2</sup> PARKING: 250 DaN/m <sup>2</sup> LOCAUX COMMUNS: 250 DaN/m <sup>2</sup> TERRASSES ACCESSIBLES: 350 DaN/m <sup>2</sup>		<b>BETONS:</b> Béton apparent : XC1 C25/30 Fc28 = 25 MPa Béton pour élévation : XC1 C25/30 Fc28 = 25 MPa Béton Voiles et éléments sous terre : XF1 C25/30 Fc28 = 25 MPa Gros Béton : XF1 C16/20 Fc28 = 16 MPa sauf cas contraires voir vue en plan	
Existant Limite de propriété Isolation en sous face de plancher Isolation sur le plancher Repérage des voiles contre terres		± : Environ Var. : Variable DAP : Dalle Alvéolaire Précontrainte S.L.C. : Suivant la Cote Lg: Longrine C: Chevêtre Ch: Chaignage L: Linteau Lib: Libage Tr: Trumeau M: Massif P: Poteau S: Semelle SF: Semelle filante R: Raidisseur V: Voile T: Tirant BN: Bande-noyée PV: Poutre-voile	

## MONTREUIL 93100

# CONSTRUCTION D'UN ENSEMBLE DE 119 LOGEMENTS AVEC COMMERCES-BUREAUX-ACTIVITES- CRECHE

ILOT EGLISE 93100 MONTEUIL

<b>MAITRE D'OEUVRE</b> <b>EDCM</b> 7 PASSAGE TUQUETIL-75001 PARIS ☎ 01.44.93.20.60	<b>MAITRE D'OUVRAGE</b> <b>NEXITY</b> 19, rue de vienne-TSA 60030 75801 PARIS CEDEX 8 ☎ 01.85.55.11.58
<b>BUREAU DE CONTROLE</b> <b>QUALICONSULT</b> 13, rue Charles Cros,93290 TREMBLAY EN FRANCE ☎ 01.48.19.93.00	<b>ENTREPRISE G.O.</b> <b>M.T.R</b> 9, rue René Cassin 77173 CHEVRY-COSSIGNY ☎ 01.60.62.32.00 ☎ 01.60.62.32.01

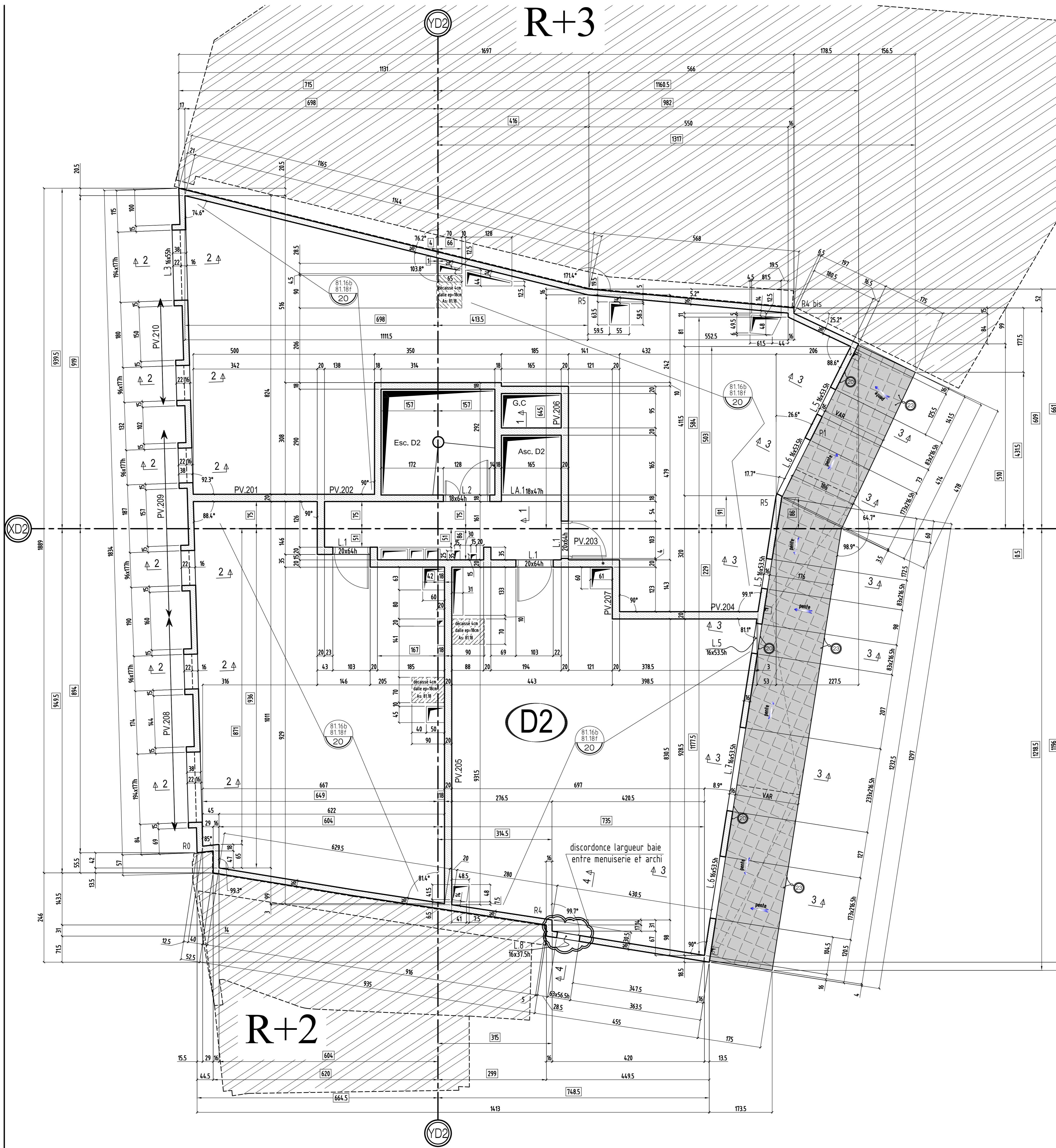
VUE EN PLAN (Vue de dessous) - COFFRAGE BATIMENT (D1) PHT 1 étage

ind.	date	modifications
0	24-05-16	1 ère diffusion.
A	07-6-16	MODIFICATIONS PV
B	21-7-16	MISE A JOUR SUIVANT MODIFICATION D'IMPLANTATIONS BAT D1
C	31-7-16	MISE A JOUR SUIVANT MODIFICATION D'IMPLANTATIONS BAT D1
D	19-10-16	MISE A JOUR GENERALE
E	19-10-16	MISE A JOUR GENERALE

DOSSIER		PLAN		APD
271		C.22		IND. PRO
Ingenieur		Projeteur		DOE
H.B.B.		24/05/16		Echelle 1/50



R+3



VOIR PLAN N° : C.31 - Coupes et détails

**COUPE FEU:** PLANCHERS : CF  
STABLE AU FEU: VERTICAUX : SF

**SURCHARGES:**  
HABITATIONS: 150 DaN/m<sup>2</sup>  
ESCALIERS: 250 DaN/m<sup>2</sup>  
HALL D'ENTREE: 250 DaN/m<sup>2</sup>  
CIRCULATIONS: 250 DaN/m<sup>2</sup>  
TERRASSES ACCESS. PRIVATIVES: 150 DaN/m<sup>2</sup>  
PARKING: 250 DaN/m<sup>2</sup>  
LOCAUX COMMUNS: 250 DaN/m<sup>2</sup>  
TERRASSES ACCESSIBLES: 350 DaN/m<sup>2</sup>

**BETONS:**  
Béton apparent : XC1 C25/30 Fc28 = 25 MPa  
Béton pour élévation : XC1 C25/30 Fc28 = 25 MPa  
Béton Voiles et éléments sous terre : XF1 C25/30 Fc28 = 25 MPa  
Gros Béton : XF1 C16/20 Fc28 = 16 MPa  
sauf cas contraires voir vue en plan

Existant

Limite de propriété

Isolation en sous face de plancher

Isolation sur le plancher

Repérage des voiles contre terres

PLOMBIER: en attente  
ELECTRICIEN: en attente

**Éléments de structure :**

Béton

Béton Non Porteur

Poteaux BA noyés

Maçonnerie Pleine Porteuse

Maçonnerie Creuse Porteuse

Maçonnerie Pleine Non Porteuse

Maçonnerie Creuse Non Porteuse

Béton Préfabriqué

**Éléments BA porteurs vu par transparence :**

Béton

Murets et relevés vu par transparence :

Béton non porteur

**Complexes et revêtements :**

Gros Béton, recharges

Dalles sur plots

Terre

béton désactivé

décaissés pour étanchéité

± : Environ DAP : Dalle Alvéolaire Précontrainte  
Var. : Variable S.L.C. : Suivant la Cote  
Lg: Longrine Tr: Trumeau R: Radisseur  
C: Chevêtre M: Massif V: Voile  
Ch: Chânage P: Poteau T: Tirant  
L: Linteau S: Semelle BN: Bando-noyée  
Lib: Libage SF: Semelle filante PV: Poutre-voile

MONTREUIL 93100  
**CONSTRUCTION D'UN ENSEMBLE DE 119 LOGEMENTS AVEC COMMERCES-BUREAUX-ACTIVITES- CRECHE**  
ILOT EGLISE 93100 MONTERUIL

<p>MAITRE D'OEUVRE <b>EDCM</b> 7 PASSAGE TUQUETIL-75001 PARIS ☎ 01.44.93.20.60</p>	<p>MAITRE D'OUVRAGE <b>NEXITY</b> 19, rue de vienne-TSA 60030 75801 PARIS CEDEX 8 ☎ 01.85.55.11.58</p>
<p>BUREAU DE CONTROLE <b>QUALICONSULT</b> 13, rue Charles Cros,93290 TREMBLAY EN FRANCE ☎ 01.48.19.85.00</p>	<p><b>ENTREPRISE G.O.</b> <b>M.T.R</b> 9, rue René Cassin 77173 CHEVRY-COSSIGNY ☎ 01.60.62.32.00 ☎ 01.60.62.32.01</p>

VUE EN PLAN (Vue de dessus) - COFFRAGE  
BATIMENT (D2) PHT 1 étage

ind.	date	modifications
0	13-07-16	1 ère diffusion.
A	19-10-16	Mise à jour générale.

DOSSIER		PLAN		APD
271		C.30		PRO
		EXE		EXE
				DOE
Ingenieur	Projeteur	Date	Echelle	
	H.B.B.	13/07/16	1/30	



VOIR PLAN N° : C.41 - Coupes et détails

COUPE FEU: PLANCHERS : CF= 1 HEURE  
STABLE AU FEU: VERTICAUX : SF = 1 HEURE

**SURCHARGES:**

HABITATIONS:	150 DaN/m <sup>2</sup>
ESCALIERS:	250 DaN/m <sup>2</sup>
HALL D'ENTREE:	250 DaN/m <sup>2</sup>
CIRCULATIONS:	250 DaN/m <sup>2</sup>
TERRASSES ACCESS. PRIVATIVES:	150 DaN/m <sup>2</sup>
PARKING:	250 DaN/m <sup>2</sup>
LOCAUX COMMUNS:	250 DaN/m <sup>2</sup>
TERRASSES ACCESSIBLES:	350 DaN/m <sup>2</sup>

**BETONS:**

Béton apparent :	XC1 C25/30	Fc28 = 25 MPa
Béton pour élévation :	XC1 C25/30	Fc28 = 25 MPa
Béton Voiles et éléments sous terre :	XF1 C25/30	Fc28 = 25 MPa
Gros Béton :	XF1 C16/20	Fc28 = 16 MPa

sauf cas contraires voir vue en plan

Existant

Limite de propriété

Isolation en sous face de plancher

Isolation sur le plancher

Repérage des voiles contre terres

PLOMBIER: en attente

ELECTRICIEN: en attente

**Éléments de structure :**

Béton	
Béton Non Porteur	
Poteaux BA noyés	
Maçonnerie Pleine Porteuse	
Maçonnerie Creuse Porteuse	
Maçonnerie Pleine Non Porteuse	
Maçonnerie Creuse Non Porteuse	
Béton Préfabriqué	

**Éléments BA porteurs vus par transparence :**

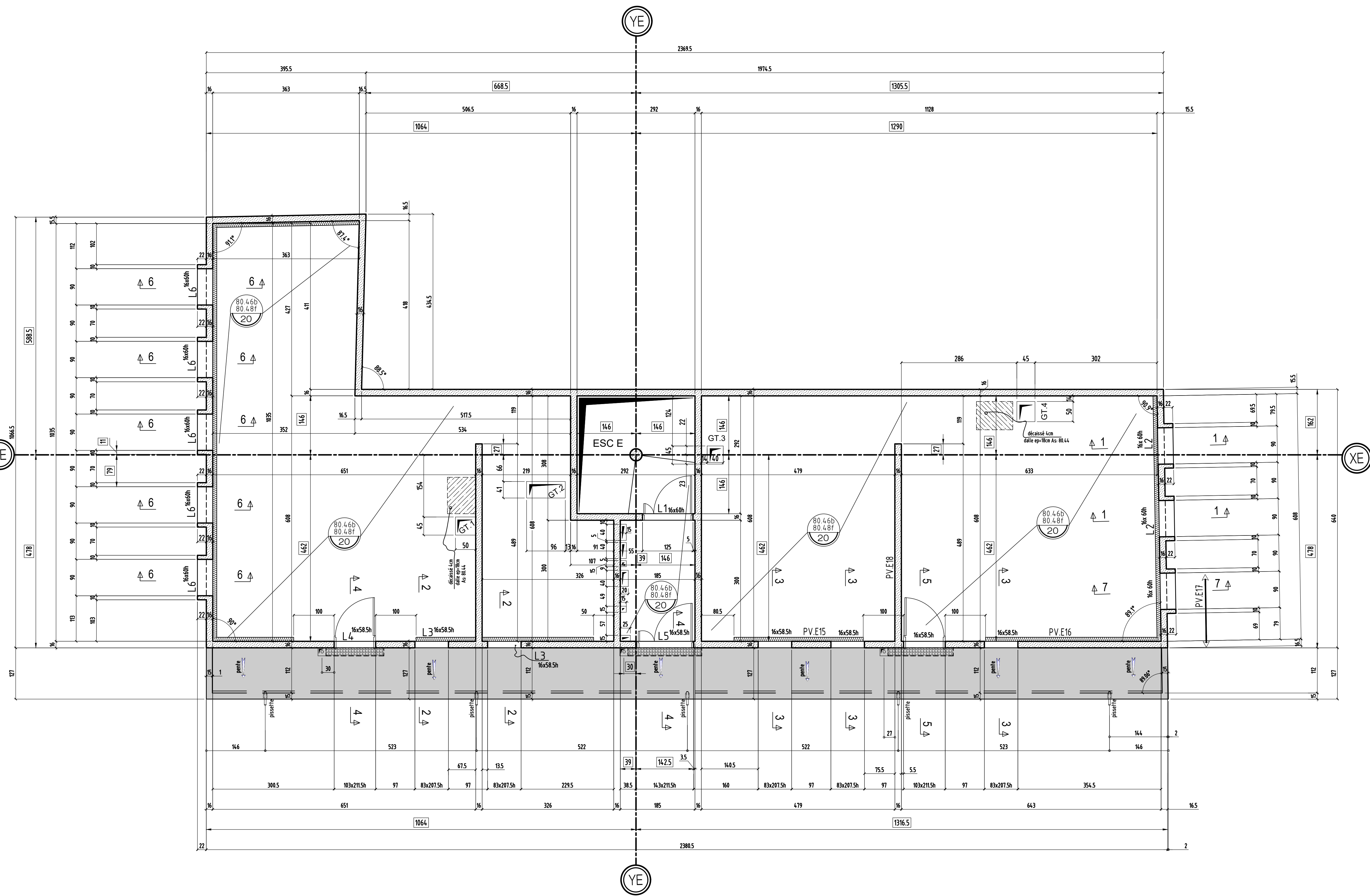
Béton	
Murets et relevés vus par transparence :	
Béton non porteur	

**Complexes et revêtements :**

Gros Béton, recharges	
Dalles sur plots	
Terre	
béton désactivé	
décaissés pour étanchéité	

± : Environ DAP : Dalle Alvéolaire Précontrainte  
Var. : Variable S.L.C. : Suivant la Cote

Lg: Longrine Tr: Trumeau R: Raidisseur  
C: Chevêtre M: Massif V: Voile  
Ch: Chânage P: Poteau T: Tirant  
L: Linteau S: Semelle BN: Bande-noyée  
Lib: Libage SF: Semelle filante PV: Poutre-voile



MONTREUIL 93100

**CONSTRUCTION D'UN ENSEMBLE DE 119 LOGEMENTS AVEC COMMERCES-BUREAUX-ACTIVITES- CRECHE**

ILOT EGLISE 93100 MONTREUIL

<p>MAITRE D'OEUVRE</p> <p><b>EDCM</b></p> <p>7 PASSAGE TUQUETIL-75001 PARIS ☎ 01.44.93.20.60</p>	<p>MAITRE D'OUVRAGE</p> <p><b>NEXITY</b></p> <p>19, rue de vienne-TSA 60030 75001 PARIS CEDEX 8 ☎ 01.85.55.11.58</p>
<p>BUREAU DE CONTROLE</p> <p><b>QUALICONSULT</b></p> <p>13, rue Charles Cros, 93290 TREMBLAY EN FRANCE ☎ 01.48.19.93.00</p>	<p><b>ENTREPRISE G.O.</b></p> <p><b>M.T.R</b></p> <p>9, rue René Cassin 77173 CHEVRY-COSSIGNY ☎ 01.60.62.32.00 ☎ 01.60.62.32.01</p>

VUE EN PLAN (Vue de dessous) - COFFRAGE

BATIMENT **E** PHT 1<sup>er</sup> étage

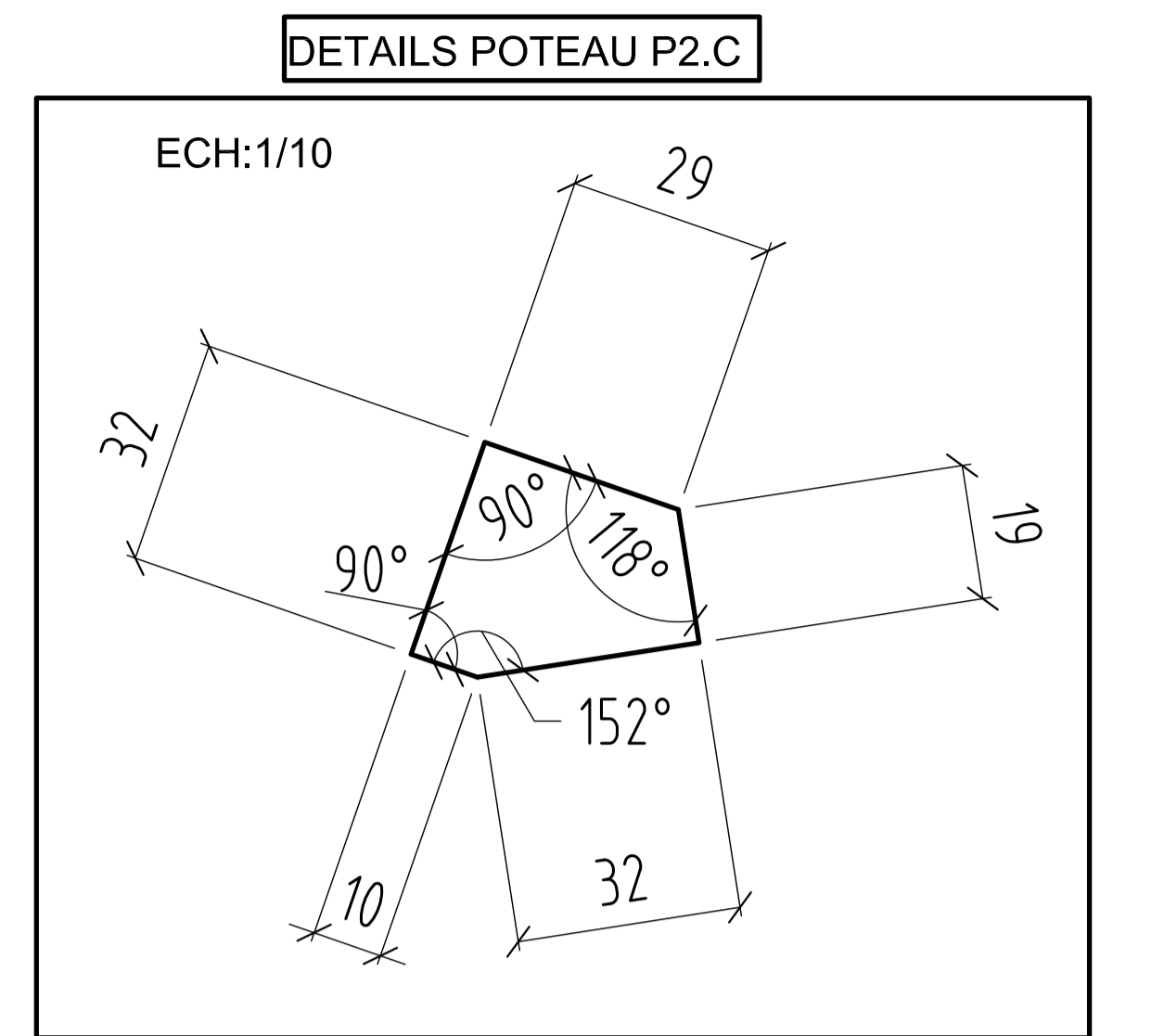
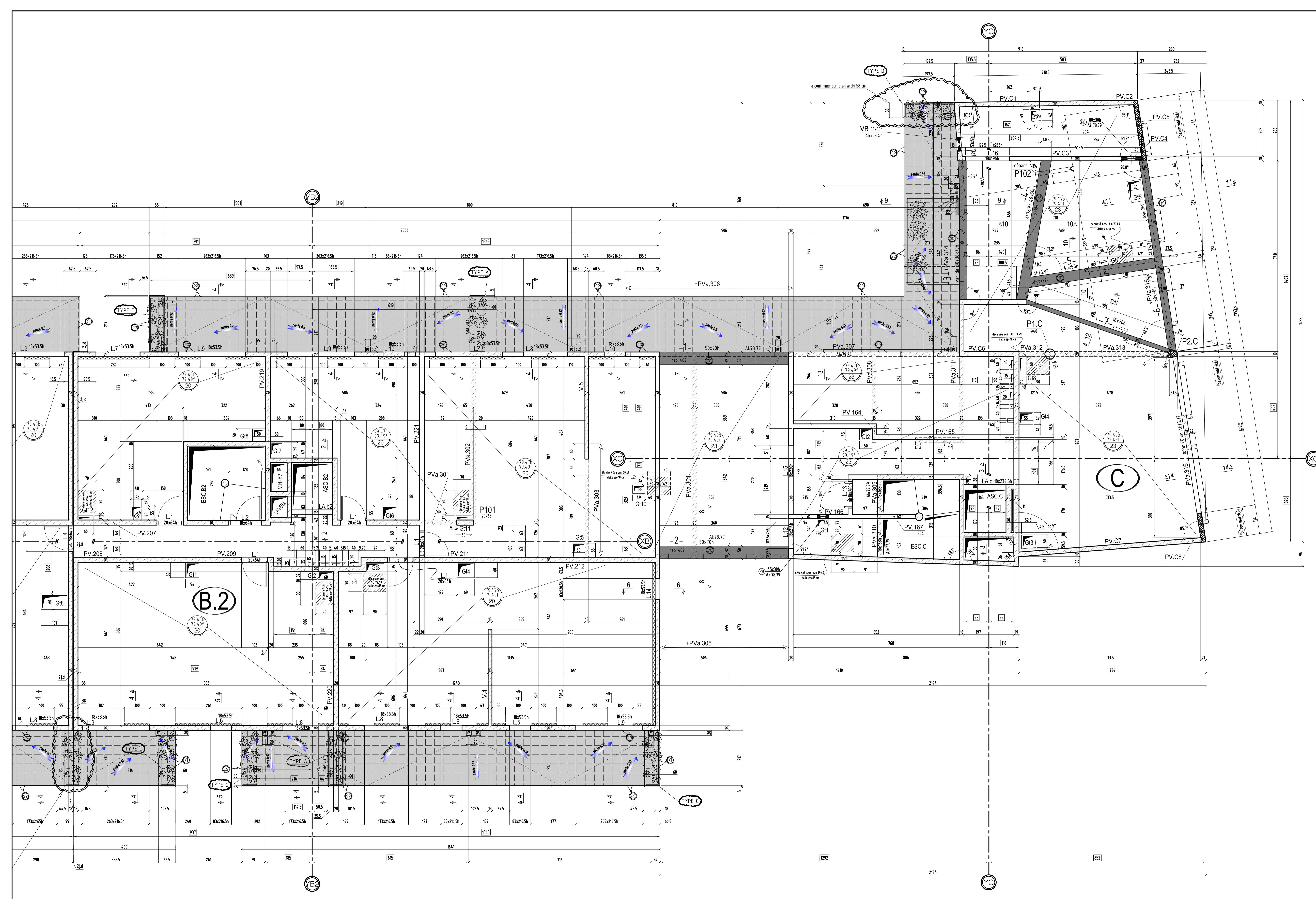
ind.	date	modifications
0	21-06-16	1 ère diffusion,
A	26-04-17	MISE A JOUR GENERAL

DOSSIER	PLAN	APD	
		IND.	
<b>271</b>	<b>C.40</b>	EXE	
ingénieur	Projeteur	Date	Echelle
H.B.E		24/06/16	1/50









NOTA : prévoir isolation PH BAT C type Fibra Ultra FM clarté ep : 15 cm

VOIR PLAN N° : C.52 - Coupes et détails

<p><b>COUPE FEU :</b> PLANCHERS : CF = 1 HEURE STABLE AU FEU : VERTICAUX : SF = 1 HEURE</p> <p><b>SURCHARGES:</b> HABITATIONS: 150 DaN/m<sup>2</sup> ESCALIERS: 250 DaN/m<sup>2</sup> HALL D'ENTREE: 250 DaN/m<sup>2</sup> CIRCULATIONS: 250 DaN/m<sup>2</sup> TERRASSES ACCESS. PRIVATIVES: 150 DaN/m<sup>2</sup> PARKING: 250 DaN/m<sup>2</sup> LOISIRS COMMUNS: 250 DaN/m<sup>2</sup> TERRASSES ACCESSIBLES: 300 DaN/m<sup>2</sup></p> <p><b>BETONS:</b> Béton appui: XC1 C25/30 Fc28 = 25 MPa Béton pour élévation: XC1 C25/30 Fc28 = 25 MPa Béton Voiles et éléments sous terre: XF1 C25/30 Fc28 = 25 MPa Gros Béton: XF1 C16/20 Fc28 = 16 MPa sauf cas contraire voir vue en plan</p> <p><b>BETONS:</b> Béton: NP Béton Non Porteur: NP Poteaux BA noyés: NP Maçonnerie Pierre Porteuse: NP Maçonnerie Pierre Porteuse: NP Maçonnerie Pierre Non Porteuse: NP Maçonnerie Pierre Non Porteuse: NP Béton Préfabriqué: NP Éléments BA porteurs vus par transparence: NP Béton: NP Murets et relevés vus par transparence: NP Béton non porteur: NP Composites et revêtements: NP Gros Béton, recharges: NP Dalles sur plots: NP Terre: NP béton désactivé: NP décaissés pour stanchéité: NP</p> <p><b>Éléments de structure:</b> Béton: NP Béton Non Porteur: NP Poteaux BA noyés: NP Maçonnerie Pierre Porteuse: NP Maçonnerie Pierre Porteuse: NP Maçonnerie Pierre Non Porteuse: NP Maçonnerie Pierre Non Porteuse: NP Béton Préfabriqué: NP Éléments BA porteurs vus par transparence: NP Béton: NP Murets et relevés vus par transparence: NP Béton non porteur: NP Composites et revêtements: NP Gros Béton, recharges: NP Dalles sur plots: NP Terre: NP béton désactivé: NP décaissés pour stanchéité: NP</p> <p><b>Existant:</b> [Symbol] <b>Limite de propriété:</b> [Symbol] <b>Isolation sur le socle de plancher:</b> [Symbol] <b>Isolation sur le plancher:</b> [Symbol] <b>Réparation des voiles contre terres:</b> [Symbol]</p> <p><b>PLOMBIER:</b> en attente <b>ELECTRICIEN:</b> en attente</p> <p><b>Legend:</b> s.: Environ DAP: Dalle Alvéolaire Précontrainte Var.: Variante S.L.C.: Suivant la Cote Lg: Longueur Tr: Trumau R: Raccord C: Chevêtre M: Muret V: Voile Ch: Châlonnage P: Poteau T: Trant L: Linteau S: Semelle BN: Bande-noyée Lib: Libage SF: Semelle filante PV: Poutre-voile</p>
---

**MONTREUIL 93100**  
**CONSTRUCTION D'UN ENSEMBLE DE 119 LOGEMENTS AVEC COMMERCES-BUREAUX-ACTIVITES-CRECHE**  
ILOT EGLISE 93100 MONTREUIL

<p><b>MAITRE D'OEUVRE</b> <b>EDCM</b> 7 PASSAGE TUQUETIL-75001 PARIS ☎ 01.44.93.20.80</p>	<p><b>MAITRE D'OUVRAGE</b> <b>NEXITY</b> 19, rue de Valenciennes-75003 75801 PARIS CEDEX 8 ☎ 01.85.55.11.58</p>
<p><b>BUREAU DE CONTROLE</b> <b>QUALICONSULT</b> 13, rue Charles Cros, 93290 TRAMBLAY EN FRANCE ☎ 01.48.19.89.09</p>	<p><b>ENTREPRISE G.O.</b> <b>M.T.R</b> 9, rue René Cassin 77170 CHEVREY-COSSIGNY ☎ 01.60.62.32.09 ☎ 01.60.82.32.01</p>

VUE EN PLAN (Vue de dessous) - COFFRAGE BATIMENTS (B.2) & (C) PH 1 étage

ind.	date	modifications
0	22-06-16	1 ère diffusion.
A	18-10-16	MISE A JOUR GENERALE.
B	07-12-16	MISE A JOUR GENERALE.
C	28-02-17	MISE A JOUR SUIVANT PLANS MENUISERIES ET ETANCHEITES
D	20-04-17	RAJOUT JARDINIÈRE
E	17-05-17	MISE A JOUR JARDINIÈRE

DOSSIER	PLAN	APD
271	C.51	PRO
		EXE
		DOE
Ingenieur	Projeteur	Date
H.B.E.	22/06/16	1/30



RESERVATIONS DANS LES VOILES			
N°	A.I	TYPE	Dim(cm) lxht ou Ø
1	76.65	PB	30x45

VOIR PLAN N° : C.67 - Coupes et détails

**COUPE FEU:** PLANCHERS : CF = 1 HEURE  
STABLE AU FEU: VERTICAUX : SF = 1 HEURE

**SURCHARGES:**  
 HABITATIONS: 150 DaN/m2  
 ESCALIERS: 250 DaN/m2  
 HALL D'ENTREE: 250 DaN/m2  
 CIRCULATIONS: 250 DaN/m2  
 TERRASSES ACCESS. PRIVATIVES: 150 DaN/m2  
 PARKING: 250 DaN/m2  
 LOCAUX COMMUNS: 250 DaN/m2  
 TERRASSES ACCESSIBLES: 350 DaN/m2

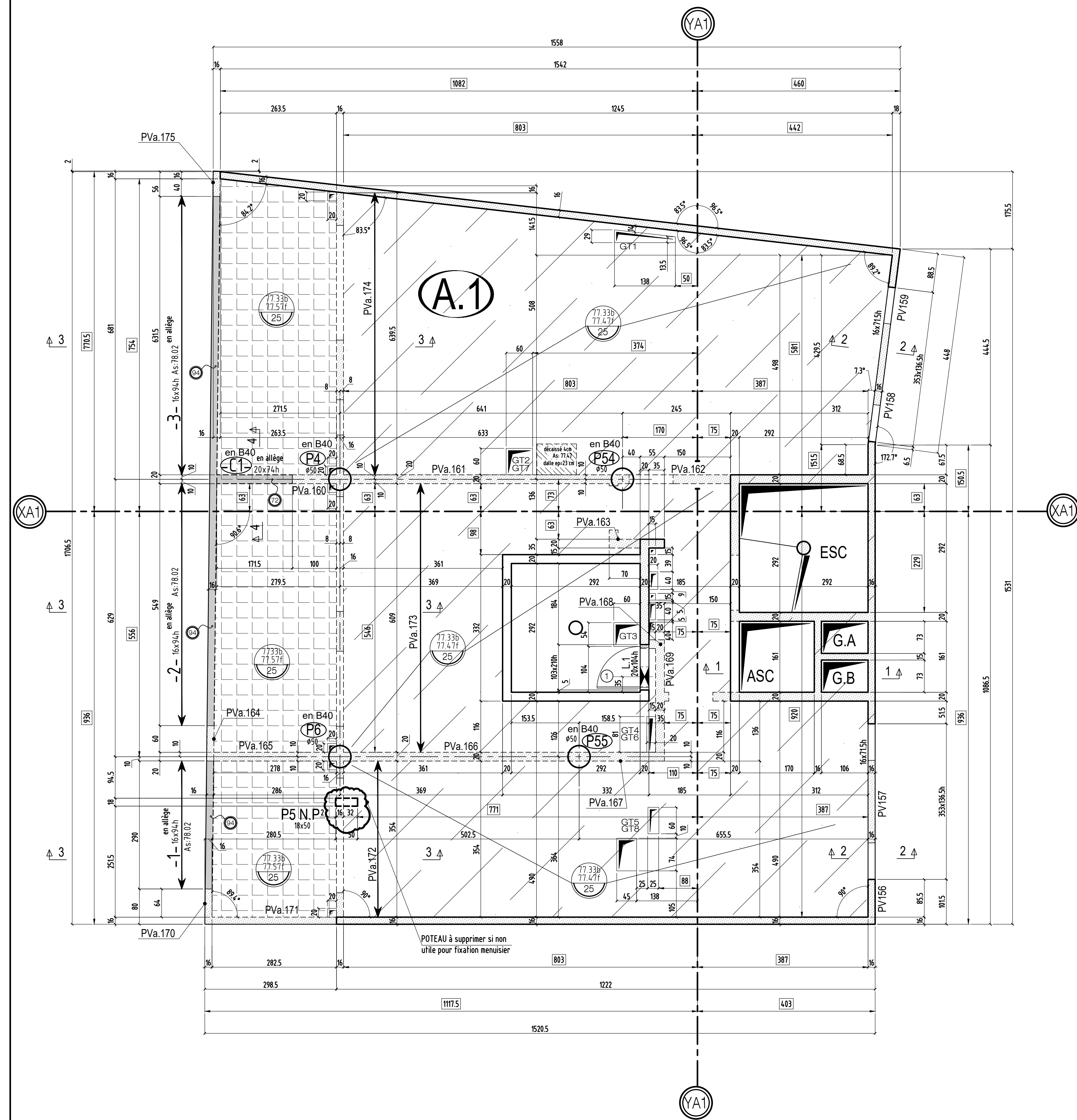
**BETONS:**  
 Béton apparent : XC1 C25/30 Fc28 = 25 MPa  
 Béton pour élévation : XC1 C25/30 Fc28 = 25 MPa  
 Béton Voiles et éléments sous terre : XF1 C25/30 Fc28 = 25 MPa  
 Gros Béton : XF1 C16/20 Fc28 = 16 MPa  
 sauf cas contraire voir vue en plan

**Eléments de structure :**  
 Béton  
 Béton Non Porteur  
 Poteaux BA noyés  
 Maçonnerie Pleine Porteuse  
 Maçonnerie Creuse Porteuse  
 Maçonnerie Pleine Non Porteuse  
 Maçonnerie Creuse Non Porteuse  
 Béton Préfabriqué  
 Eléments BA porteurs vus par transparence :  
 Béton  
 Murets et relevés vus par transparence :  
 Béton non porteur  
 Complexes et revêtements :  
 Gros Béton, recharges  
 Dalles sur plots  
 Terre  
 béton désactivé  
 décaissés pour étanchéité

**Existant** [hatched pattern]  
**Limite de propriété** [dashed line]  
**Isolation en sous face de plancher** [diagonal lines]  
**Isolation sur le plancher** [cross-hatched pattern]  
**Repérage des voiles contre terres** [dotted pattern]

**PLOMBIER:** en attente  
**ELECTRICIEN:** en attente

± : Environ DAP : Dalle Alvéolaire Précontrainte  
 Var. : Variable S.L.C. : Suivant la Cote  
 Lg : Longrine Tr : Trumeau R : Raidisseur  
 C : Chevêtre M : Massif V : Voile  
 Ch : Chainage P : Poteau T : Tirant  
 L : Linteau S : Semelle BN : Bande-noyée  
 Lib : Libage SF : Semelle filante PV : Poutre-voile



**MONTREUIL 93100**

**CONSTRUCTION D'UN ENSEMBLE  
DE 119 LOGEMENTS AVEC  
COMMERCES-BUREAUX-ACTIVITES- CRECHE**

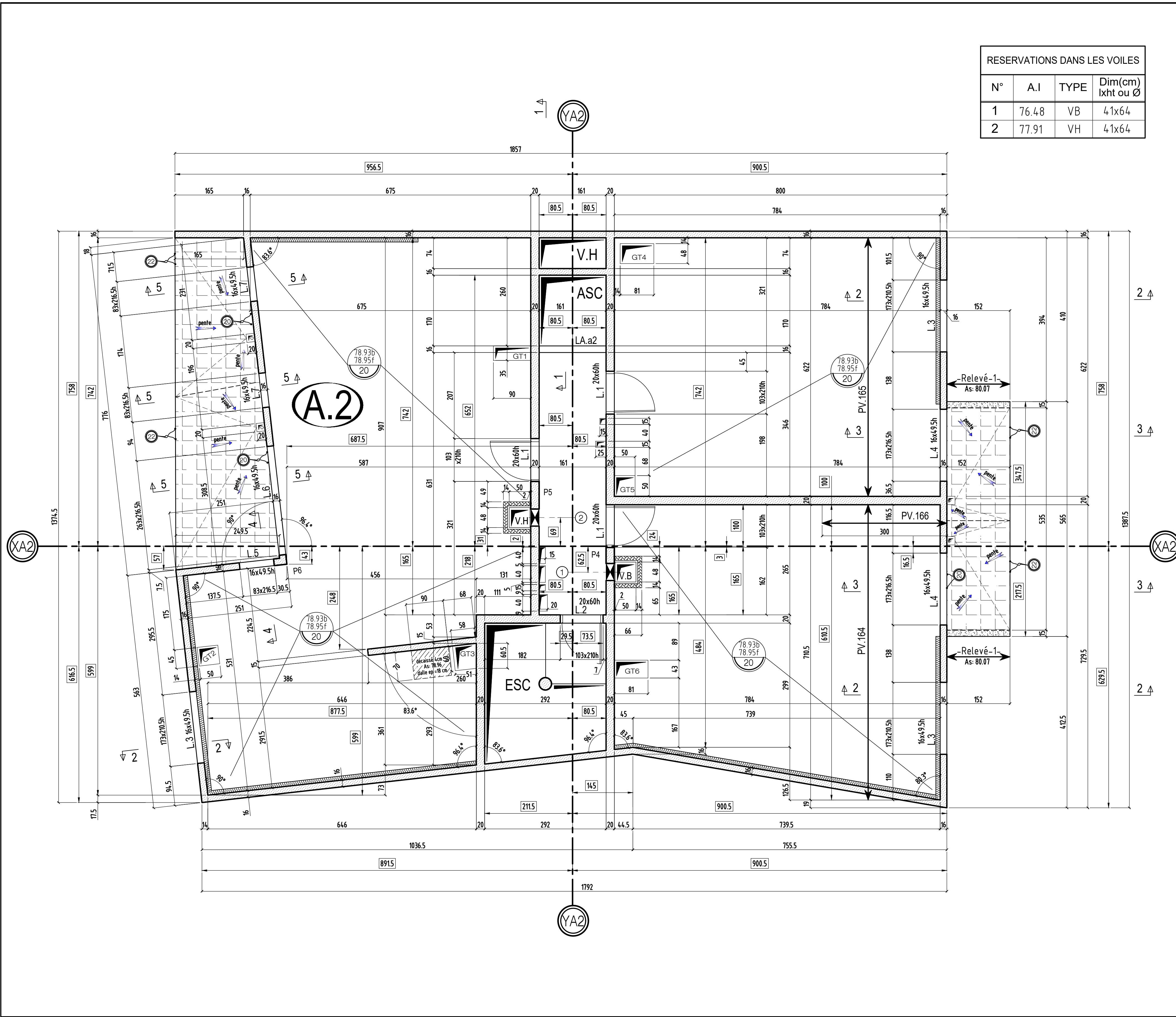
ILOT EGLISE 93100 MONTREUIL

<b>MAITRE D'OEUVRE</b> <b>EDCM</b> 7 PASSAGE TUQUETIL-75001 PARIS ☎ 01.44.93.20.60	<b>MAITRE D'OUVRAGE</b> <b>NEXITY</b> 19, rue de vienne-TSA 60030 75801 PARIS CEDEX 8 ☎ 01.85.55.11.58
<b>BUREAU DE CONTROLE</b> <b>QUALICONSULT</b> 13, rue Charles Cros,93290 TREMPLAY EN FRANCE ☎ 01.48.19.93.00	<b>ENTREPRISE G.O.</b> <b>M.T.R</b> 9, rue René Cassin 77173 CHEVRY-COSSIGNY ☎ 01.60.62.32.00 ☎ 01.60.62.32.01

**VUE EN PLAN (Vue de dessus) - COFFRAGE**  
BATIMENT **A1** PHT 1 étage

ind.	date	modifications
O	04-07-16	1 ère diffusion.
A	23-02-17	MISE A JOUR GENERAL
B	15-03-17	MISE A JOUR SUIVANT PLAN MENUISIER
C	23-03-17	MISE A JOUR SUIVANT SUIVANT DETAILS ETANCHEITE

DOSSIER		PLAN		APD
<b>271 C.66</b>		IND.	PRO	
		EXE	EXE	
		DOE	DOE	
Ingenieur	Projeteur	Date	Echelle	
	H.B.E	04/07/16	1/50	



RESERVATIONS DANS LES VOILES			
N°	A.I	TYPE	Dim(cm) lxht ou Ø
1	76.48	VB	41x64
2	77.91	VH	41x64

VOIR PLAN N° : C.73 - Coupes et détails

COUPE FEU: PLANCHERS : CF= 1 HEURE  
 STABLE AU FEU: VERTICAUX : SF = 1 HEURE

**SURCHARGES:**  
 HABITATIONS: 150 DaNm<sup>2</sup>  
 ESCALIERS: 250 DaNm<sup>2</sup>  
 HALL D'ENTREE: 250 DaNm<sup>2</sup>  
 CIRCULATIONS: 250 DaNm<sup>2</sup>  
 TERRASSES ACCESS. PRIVATIVES: 150 DaNm<sup>2</sup>  
 PARKINGS: 250 DaNm<sup>2</sup>  
 LOCAUX COMMUNS: 250 DaNm<sup>2</sup>  
 TERRASSES ACCESSIBLES: 350 DaNm<sup>2</sup>

**BETONS:**  
 Béton apparent : XC1 C25/30 Fc28 = 25 MPa  
 Béton pour élévation : XC1 C25/30 Fc28 = 25 MPa  
 Béton Voiles et éléments sous terre : XF1 C25/30 Fc28 = 25 MPa  
 Gros Béton : XF1 C16/20 Fc28 = 16 MPa  
 sauf cas contraires voir vue en plan

**Eléments de structure :**

- Béton
- Béton Non Porteur
- Poteaux BA noyés
- Maçonnerie Pleine Porteuse
- Maçonnerie Creuse Porteuse
- Maçonnerie Pleine Non Porteuse
- Maçonnerie Creuse Non Porteuse
- Béton Préfabriqué

**Eléments BA porteurs vus par transparence :**

- Béton
- Murets et relevés vus par transparence :
- Béton non porteur

**Complexes et revêtements :**

- Gros Béton, recharges
- Dalles sur plots
- Terre
- béton désactivé
- décaissés pour étanchéité

± : Environ DAP : Dalle Alvéolaire Précontrainte  
 Var. : Variable S.L.C. : Suivant la Cote  
 Lg : Longrine Tr : Trumeau R : Raidisseur  
 C : Chevêtre M : Massif V : Voile  
 Ch : Chainage P : Poteau T : Tirant  
 L : Linteau S : Semelle BN : Bande-noyée  
 Lib : Libage SF : Semelle filante PV : Poutre-voile

MONTREUIL 93100  
**CONSTRUCTION D'UN ENSEMBLE DE 119 LOGEMENTS AVEC COMMERCES-BUREAUX-ACTIVITES- CRECHE**  
 ILOT EGLISE 93100 MONTREUIL

MAITRE D'OEUVRE	MAITRE D'OUVRAGE
<b>EDCM</b> 7 PASSAGE TUQUETIL-75001 PARIS ☎ 01.44.93.20.60	<b>NEXITY</b> 19, rue de vienne-TSA 60030 75001 PARIS CEDEX 8 ☎ 01.85.55.11.58
<b>BUREAU DE CONTROLE</b> <b>QUALICONSULT</b> 13, rue Charles Cros, 93290 TREMBLAY EN FRANCE ☎ 01.48.19.93.00	<b>ENTREPRISE G.O.</b> <b>M.T.R</b> 9, rue René Cassin 77173 CHEVRY-COSSIGNY ☎ 01.60.62.32.00 ☎ 01.60.62.32.01

VUE EN PLAN (Vue de dessus) - COFFRAGE  
 BATIMENT A2 PHT 1 étage

ind.	date	modifications
0	04-07-16	1 ère diffusion.
A	10-02-17	MISE A JOUR GENERAL
B	16-03-17	MISE A JOUR SUIVANT PLAN MENUISIER
C	23-03-17	MISE A JOUR SUIVANT SUIVANT DETAILS ETANCHEITE

DOSSIER		PLAN		APD
271		C.72		PRO
		EXE		EXE
		DOE		DOE
Ingenieur	Projeteur	Date	Echelle	
	H.B.E	04/07/16	1/50	

MONTREUIL

93100

**CONSTRUCTION D'UN ENSEMBLE  
DE 119 LOGEMENTS AVEC  
COMMERCES-BUREAUX-ACTIVITES- CRECHE**

ILOT EGLISE

93100 MONTERUIL

<b>MAITRE D' OEUVRE</b>	<b>MAITRE D'OUVRAGE</b>
<b>EDCM</b> 7 PASSAGE TUQUETIL-75001 PARIS ☎: 01.44.93.20.60 ☒:...	<b>NEXITY</b> 19, rue de vienne-TSA 60030 75801 PARIS CEDEX 8 ☎: 01.85.55.11.58 ☒:...
<b>BUREAU DE CONTROLE</b>	<b>ENTREPRISE G.O.</b>
<b>QUALICONSULT</b> 13, rue Charles Cros,93290 TREMBLAY EN FRANCE ☎: 01.48.19.93.00 ☒:...	<b>M.T.R</b> 9, rue René Cassin 77173 CHEVRY-COSSIGNY ☎: 01.60.62.32.00 ☒: 01.60.62.32.01

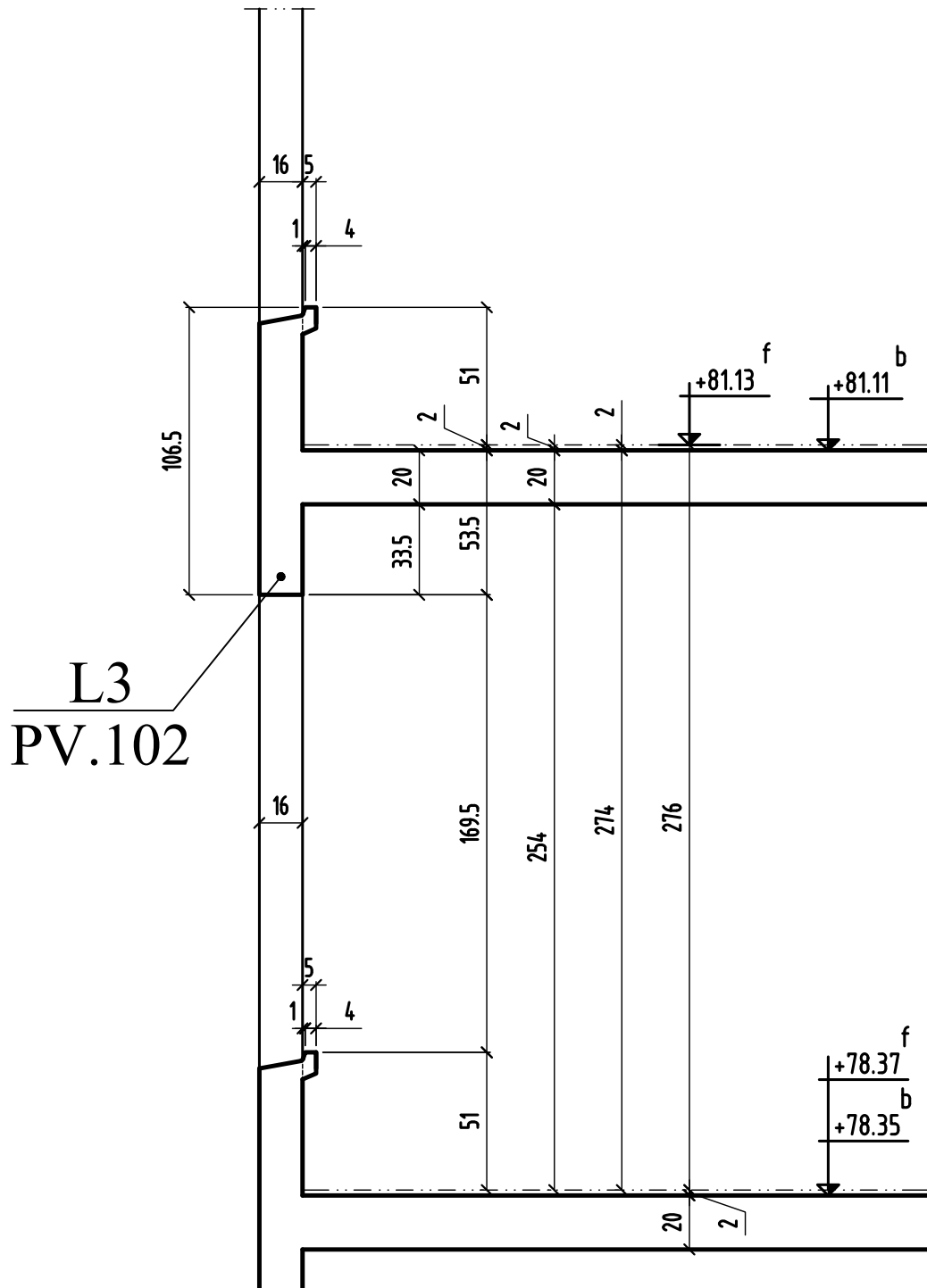
PL HAUT 1 étage  
BATIMENT **(D.1)** COUPES (coffrage)

ind.	date	modifications
0	24-05-16	1 ère diffusion.
A	07-06-16	MIS A JOUR GENERAL
B	21-07-16	MIS A JOUR GENERAL
C	29-07-16	MISE A JOUR GENERAL
D	19-10-16	MISE A JOUR GENERAL

	DOSSIER		PLAN		APD		
	271		C.23		IND.		
					EXE	PRO	
						DOE	X
	Ingenieur	Projeteur	Date	Echelle			
	<i>H.B.F</i>	<i>24/05/16</i>	<i>1/25</i>				

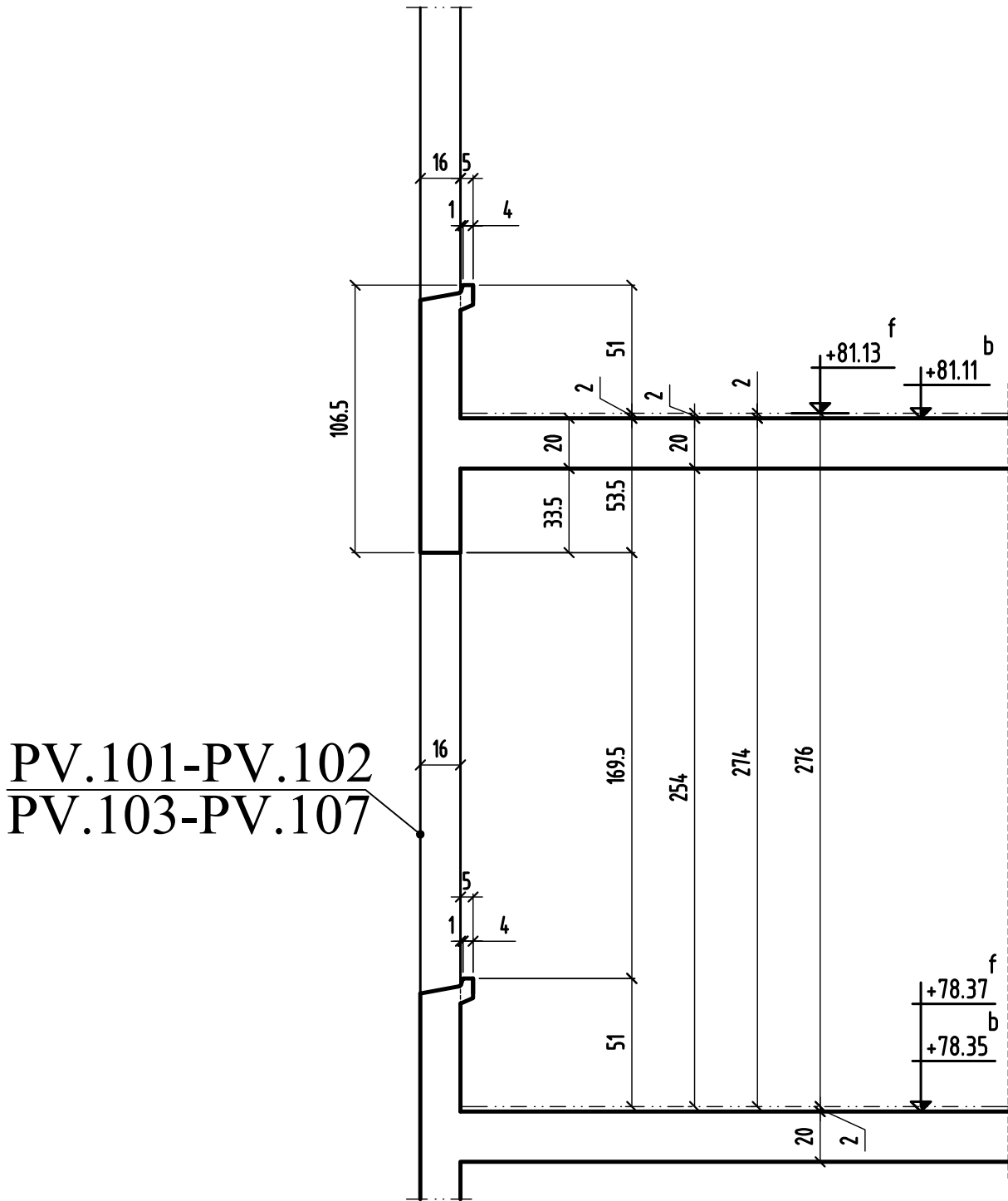


# COUPE 1-1



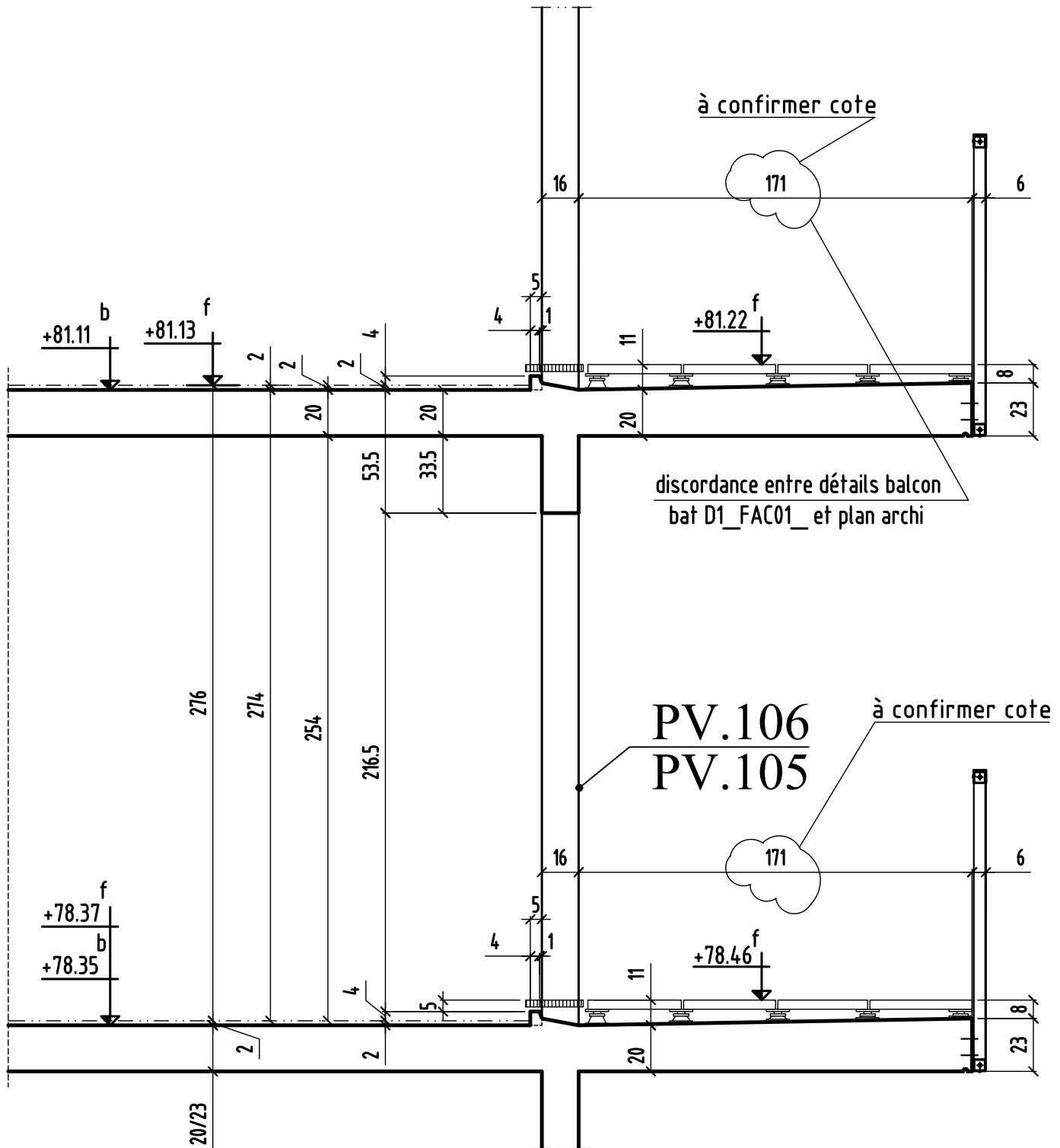


# COUPE 2-2





# COUPE 3-3



COUPE 3-3

MODIFICATIONS

A

AFFAIRE: 271

Cahier C.23

0

B

Ech:1/25

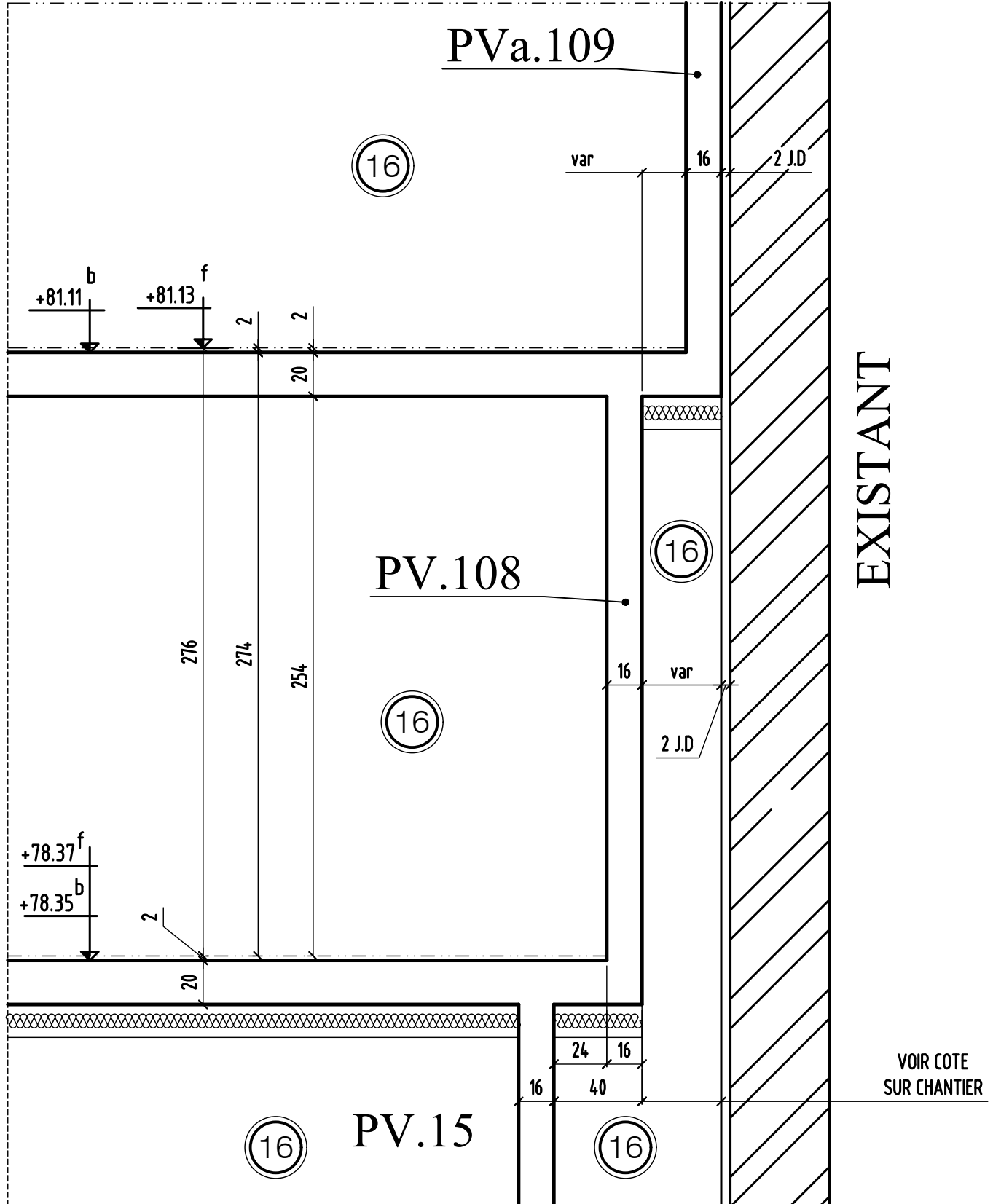
Page 03







# COUPE 5-5





MONTREUIL

93100

**CONSTRUCTION D'UN ENSEMBLE  
DE 119 LOGEMENTS AVEC  
COMMERCES-BUREAUX-ACTIVITES- CRECHE**

ILOT EGLISE

93100 MONTERUIL

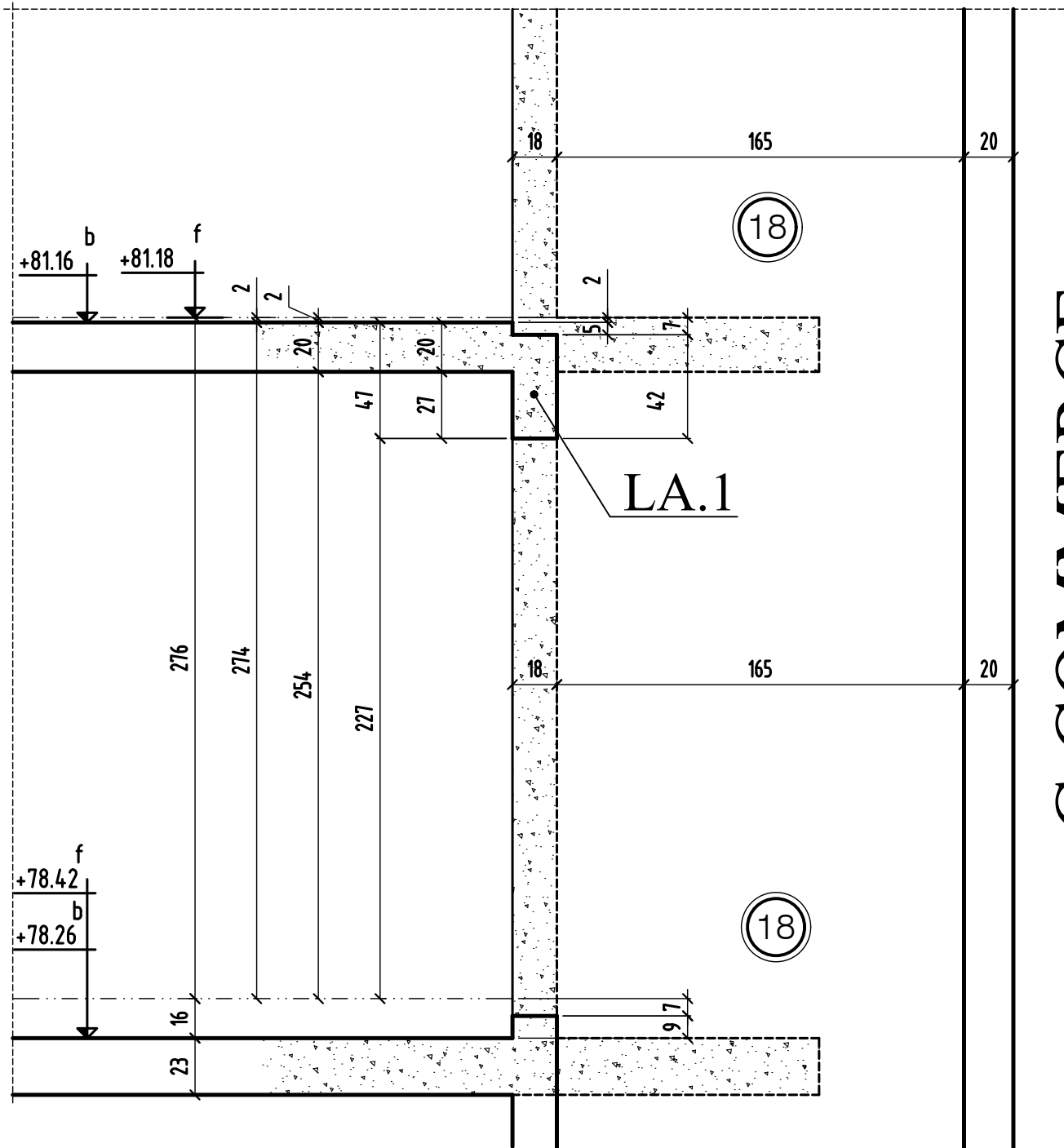
MAITRE D' OEUVRE	MAITRE D'OUVRAGE
<b>EDCM</b> 7 PASSAGE TUQUETIL-75001 PARIS ☎: 01.44.93.20.60 📠:...	<b>NEXITY</b> 19, rue de vienne-TSA 60030 75801 PARIS CEDEX 8 ☎: 01.85.55.11.58 📠:...
BUREAU DE CONTROLE	<b>ENTREPRISE G.O.</b>
<b>QUALICONSULT</b> 13, rue Charles Cros,93290 TREMBLAY EN FRANCE ☎: 01.48.19.93.00 📠:...	<b>M.T.R</b> 9, rue René Cassin 77173 CHEVRY-COSSIGNY ☎: 01.60.62.32.00 📠: 01.60.62.32.01

PL HAUT 1 étage  
BATIMENT **(D.2)** COUPES (coffrage)

ind.	date	modifications
0	13-07-16	1 ère diffusion.
A	19-10-16	Mise à jour générale.

	DOSSIER		PLAN		APD		
	271		C.31		IND.		
					EXE	PRO	
						DOE	X
	Ingenieur	Projeteur	Date	Echelle			
	<i>H.B.F</i>	<i>13/07/16</i>	<i>1/25</i>				

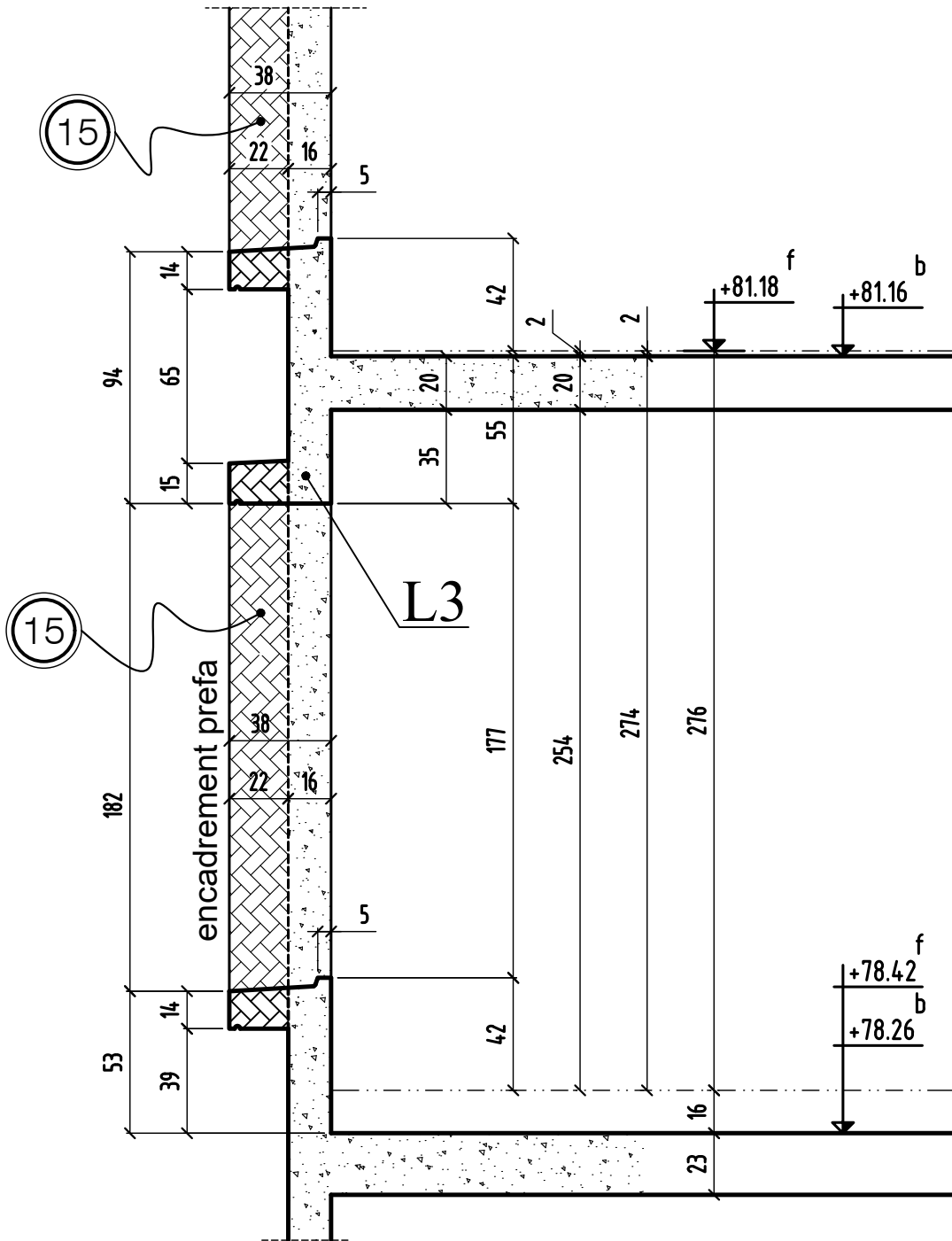
# COUPE 1-1 en attente détails ASC



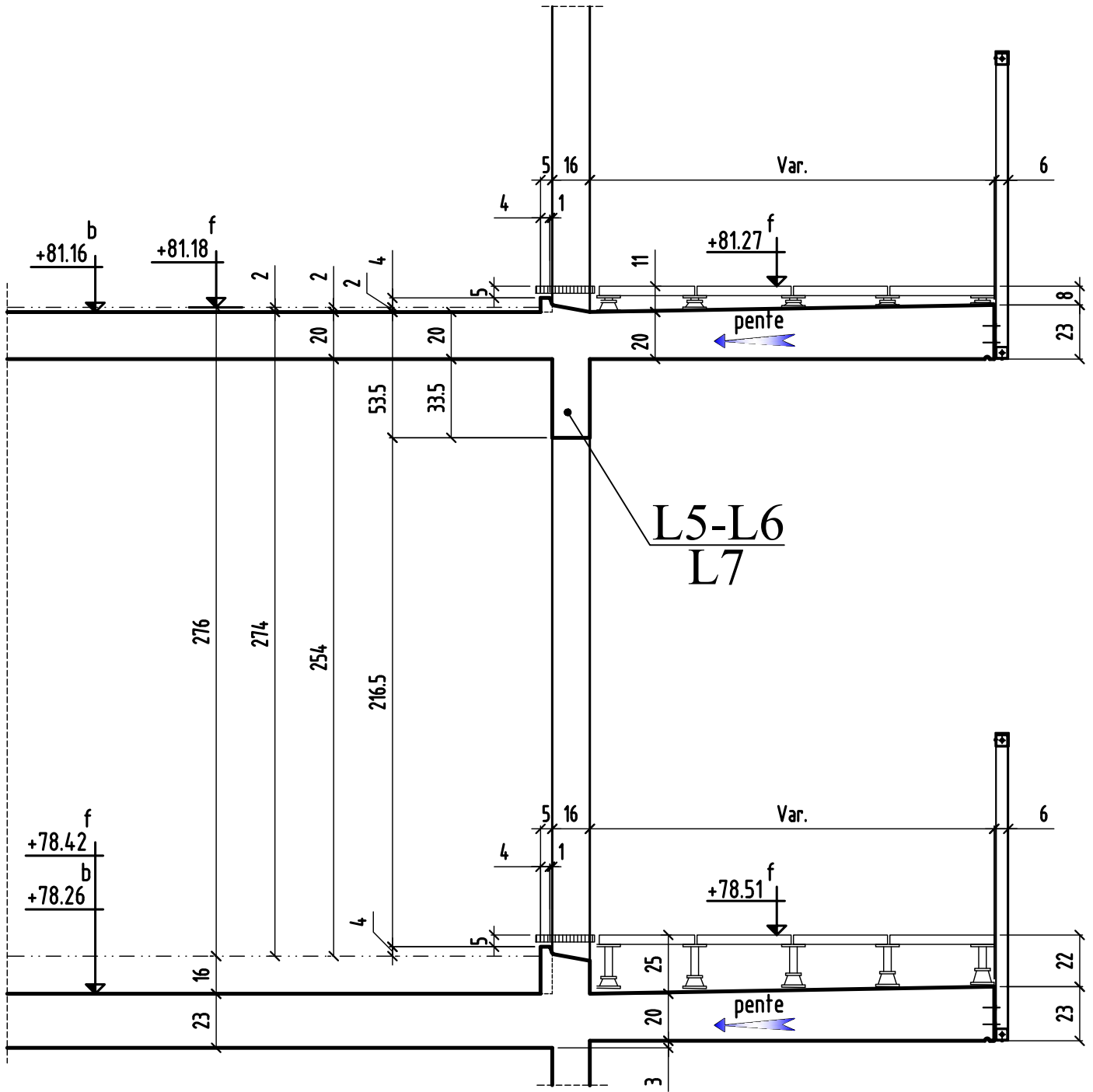
G.COMMERCE



# COUPE 2-2

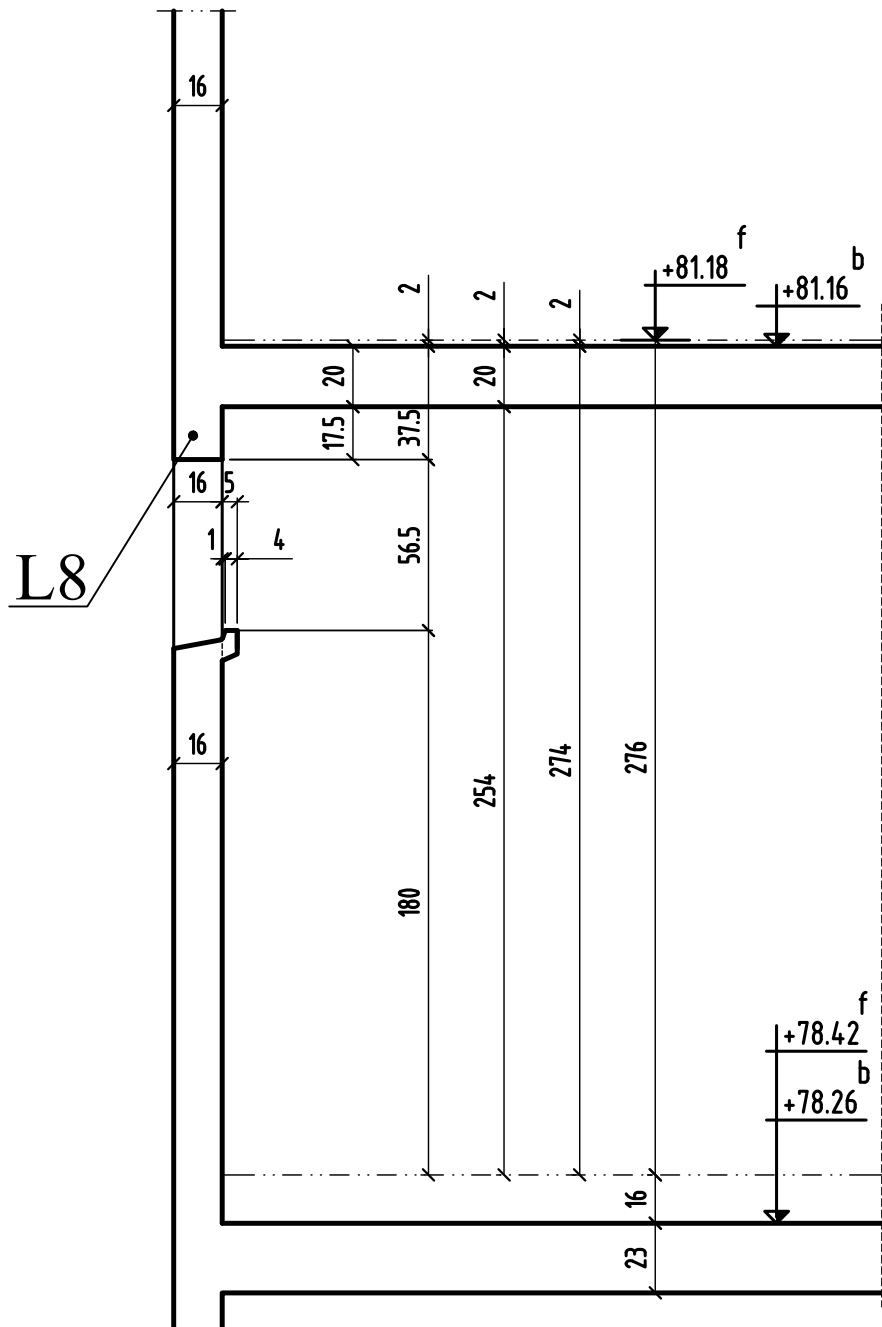


# COUPE 3-3





# COUPE 4-4



MONTREUIL

93100

# CONSTRUCTION D'UN ENSEMBLE DE 119 LOGEMENTS AVEC COMMERCES-BUREAUX-ACTIVITES- CRECHE

ILOT EGLISE

93100 MONTERUIL

MAITRE D' OEUVRE	MAITRE D'OUVRAGE
<b>EDCM</b> 7 PASSAGE TUQUETIL-75001 PARIS ☎: 01.44.93.20.60 📠:...	<b>NEXITY</b> 19, rue de vienne-TSA 60030 75801 PARIS CEDEX 8 ☎: 01.85.55.11.58 📠:...
BUREAU DE CONTROLE	<b>ENTREPRISE G.O.</b>
<b>QUALICONSULT</b> 13, rue Charles Cros,93290 TREMBLAY EN FRANCE ☎: 01.48.19.93.00 📠:...	<b>M.T.R</b> 9, rue René Cassin 77173 CHEVRY-COSSIGNY ☎: 01.60.62.32.00 📠: 01.60.62.32.01

PL HAUT 1 étage  
BATIMENT **(E)** COUPES (coffrage)

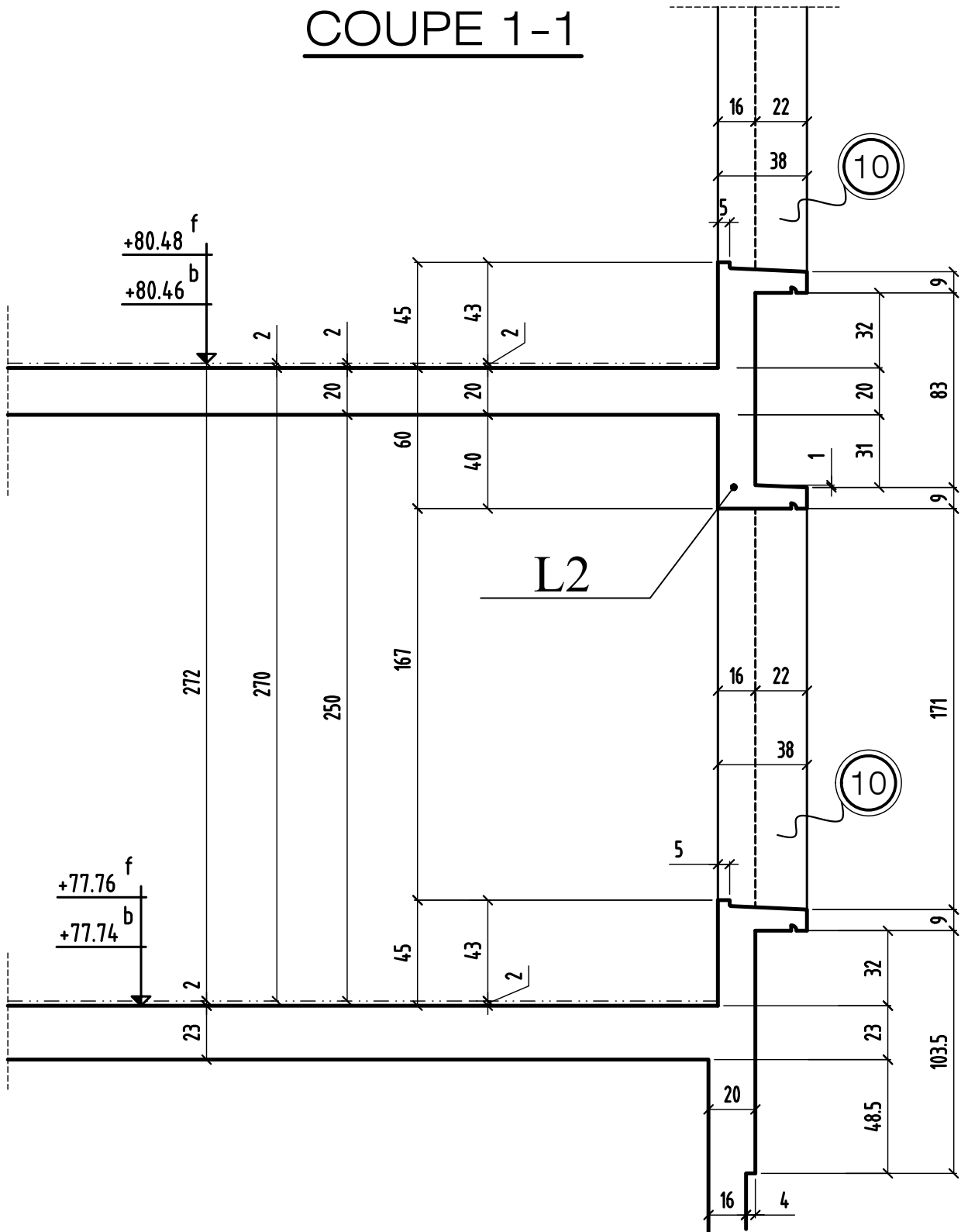
ind.	date	modifications
0	21-06-16	1 ère diffusion.
A	26-04-17	MISE A JOUR GENERAL
B	07-07-17	MISE A JOUR SUIVANT DETAILS MENUISIER

	DOSSIER	PLAN		APD	
	271	C.41	IND. EXE	PRO	
				EXE	X
				DOE	
	Ingenieur	Projeteur	Date	Echelle	
	<i>H.B.E</i>	<i>24/06/16</i>	<i>1/25</i>		





# COUPE 1-1



COUPE 1 - 1

MODIFICATIONS

0		A
		B

AFFAIRE: 271

Cahier C.41

Ech:1/25

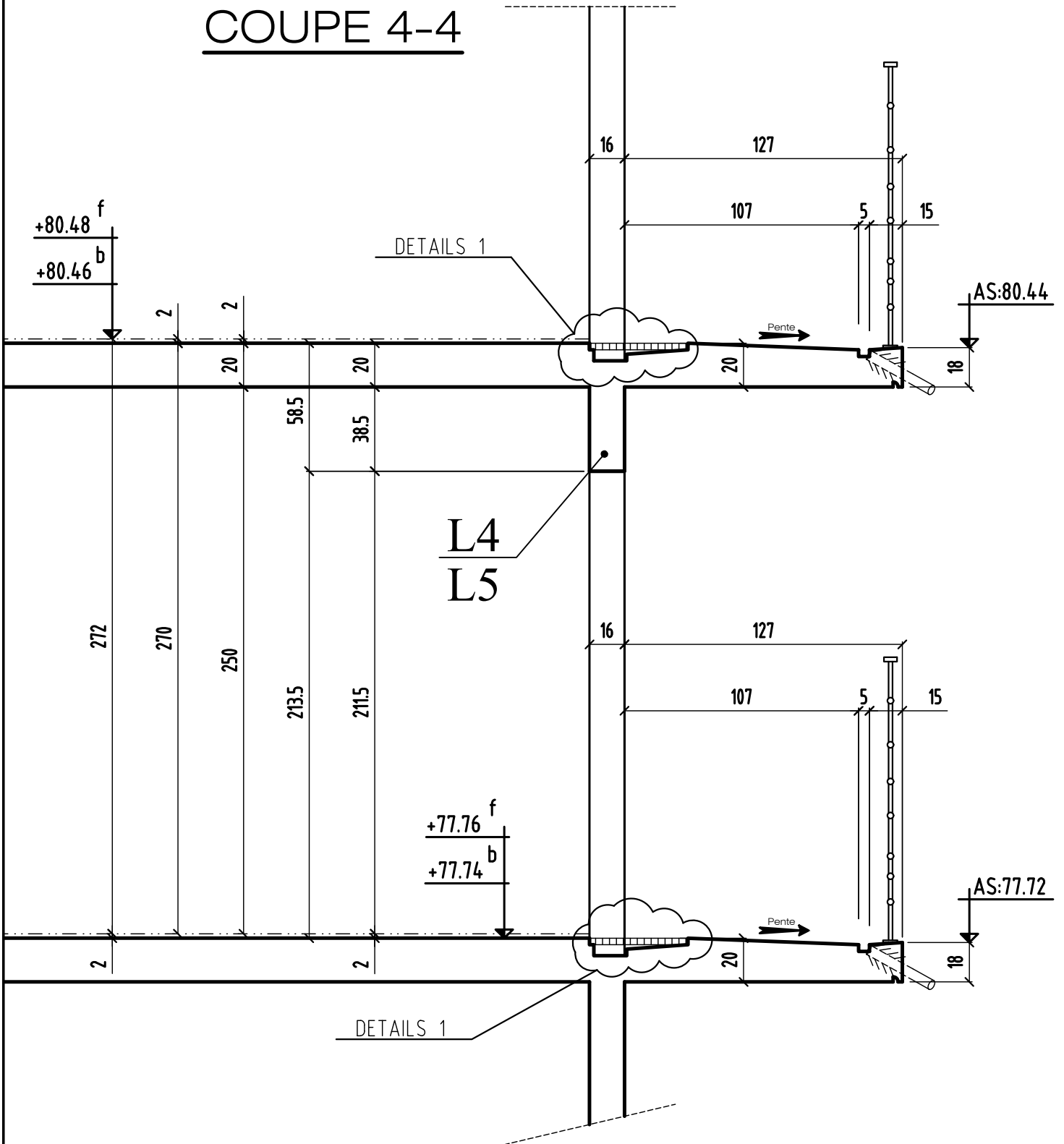
Page 02



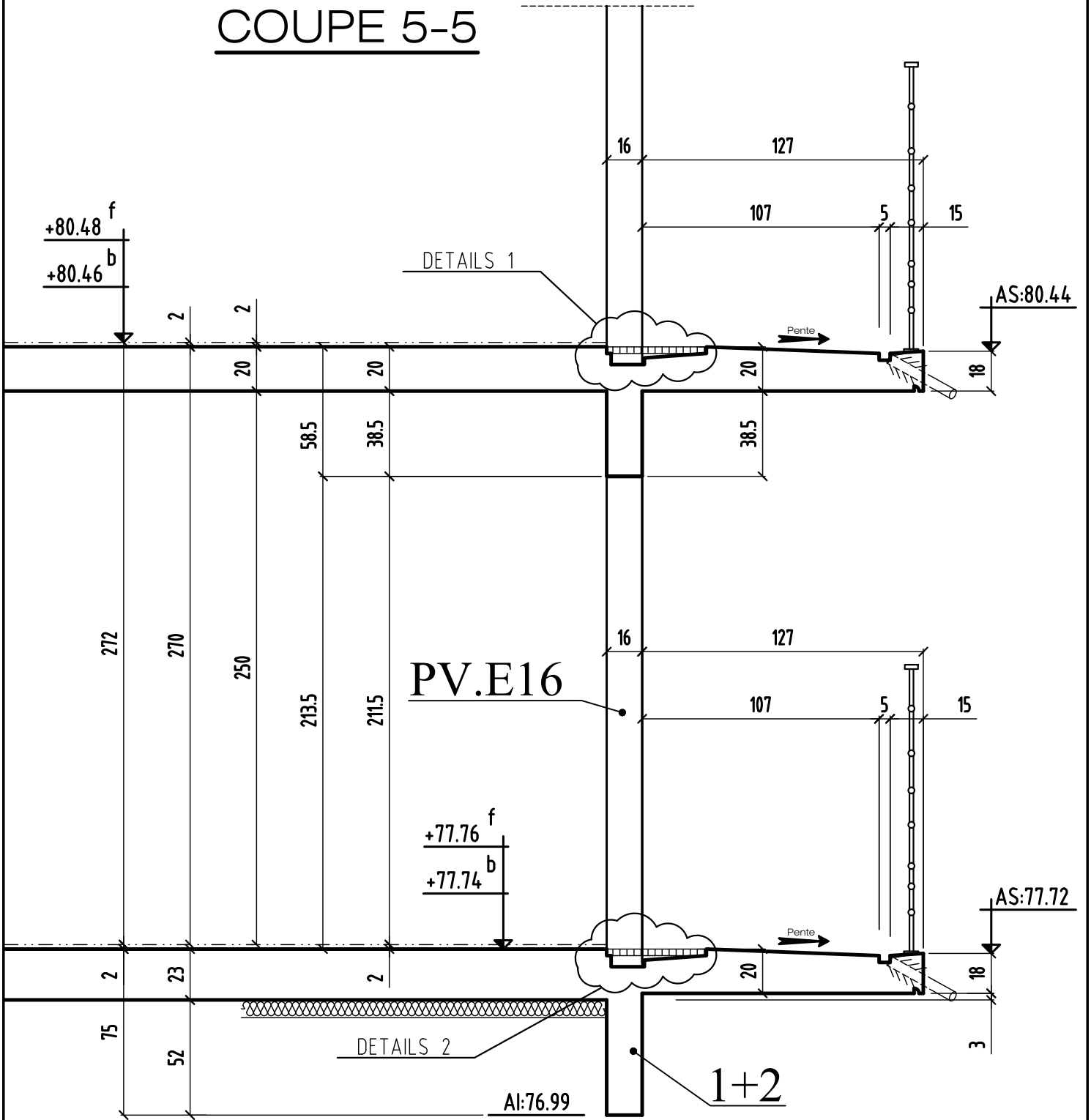




# COUPE 4-4

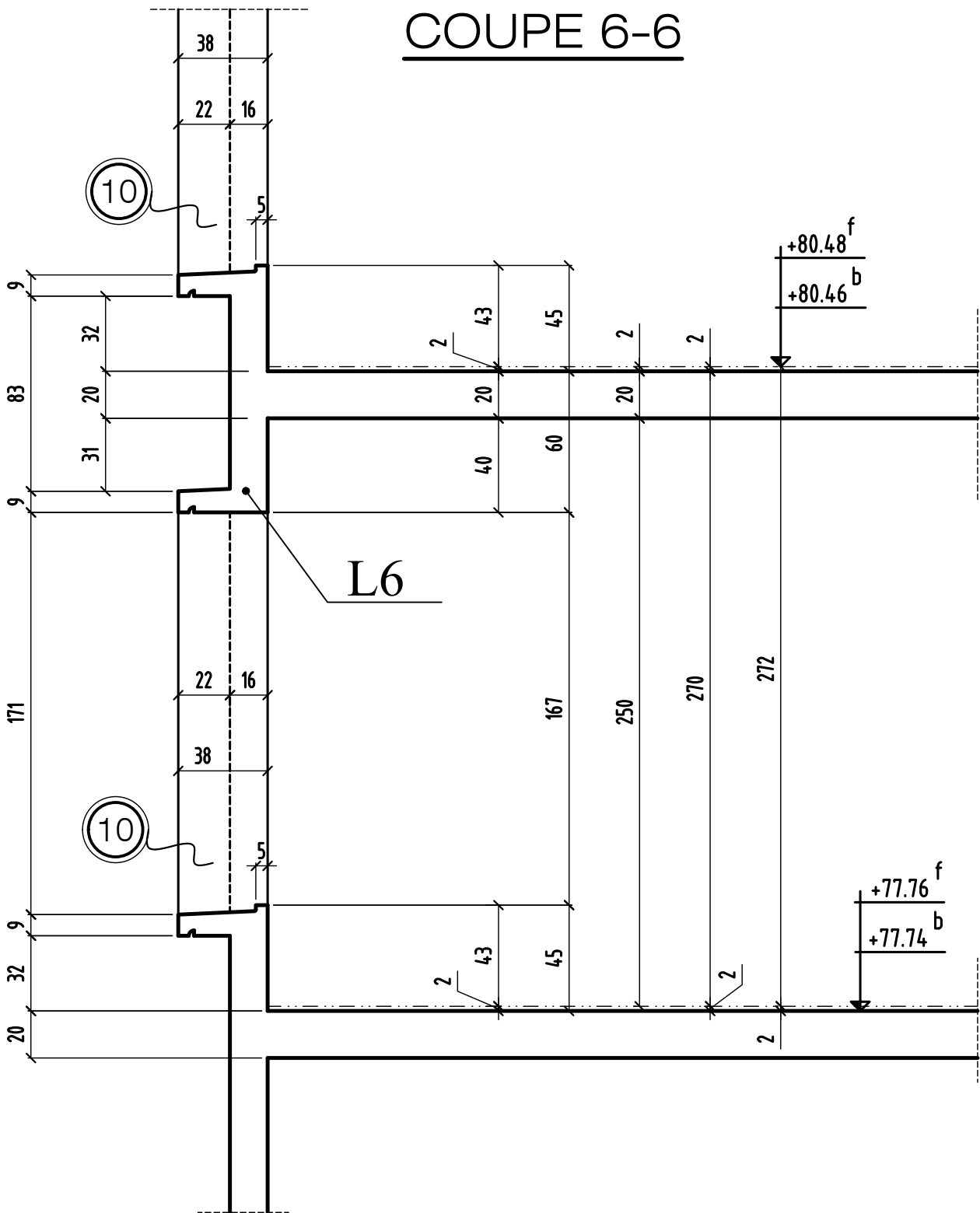


# COUPE 5-5





# COUPE 6-6





MONTREUIL

93100

# CONSTRUCTION D'UN ENSEMBLE DE 119 LOGEMENTS AVEC COMMERCES-BUREAUX-ACTIVITES- CRECHE

ILOT EGLISE

93100 MONTREUIL

MAITRE D' OEUVRE	MAITRE D'OUVRAGE
<b>EDCM</b> 7 PASSAGE TUQUETIL-75001 PARIS ☎: 01.44.93.20.60 📠: ...	<b>NEXITY</b> 19, rue de vienne-TSA 60030 75801 PARIS CEDEX 8 ☎: 01.85.55.11.58 📠: ...
BUREAU DE CONTROLE	<b>ENTREPRISE G.O.</b>
<b>QUALICONSULT</b> 13, rue Charles Cros,93290 TREMBLAY EN FRANCE ☎: 01.48.19.93.00 📠: ...	<b>M.T.R</b> 9, rue René Cassin 77173 CHEVRY-COSSIGNY ☎: 01.60.62.32.00 📠: 01.60.62.32.01

PL HAUT 1 étage BATIMENTS  
(B.1) & (B.2) & (C) COUPES (coffrage)

ind.	date	modifications
0	18-10-16	1 ère diffusion.
A	08-12-16	MISE A JOUR GENERAL
B	06-01-17	MISE A JOUR PAGE 10 COUPE 14-14
C	28-02-17	MISE A JOUR SUIVANT PLANS MENUISERIES

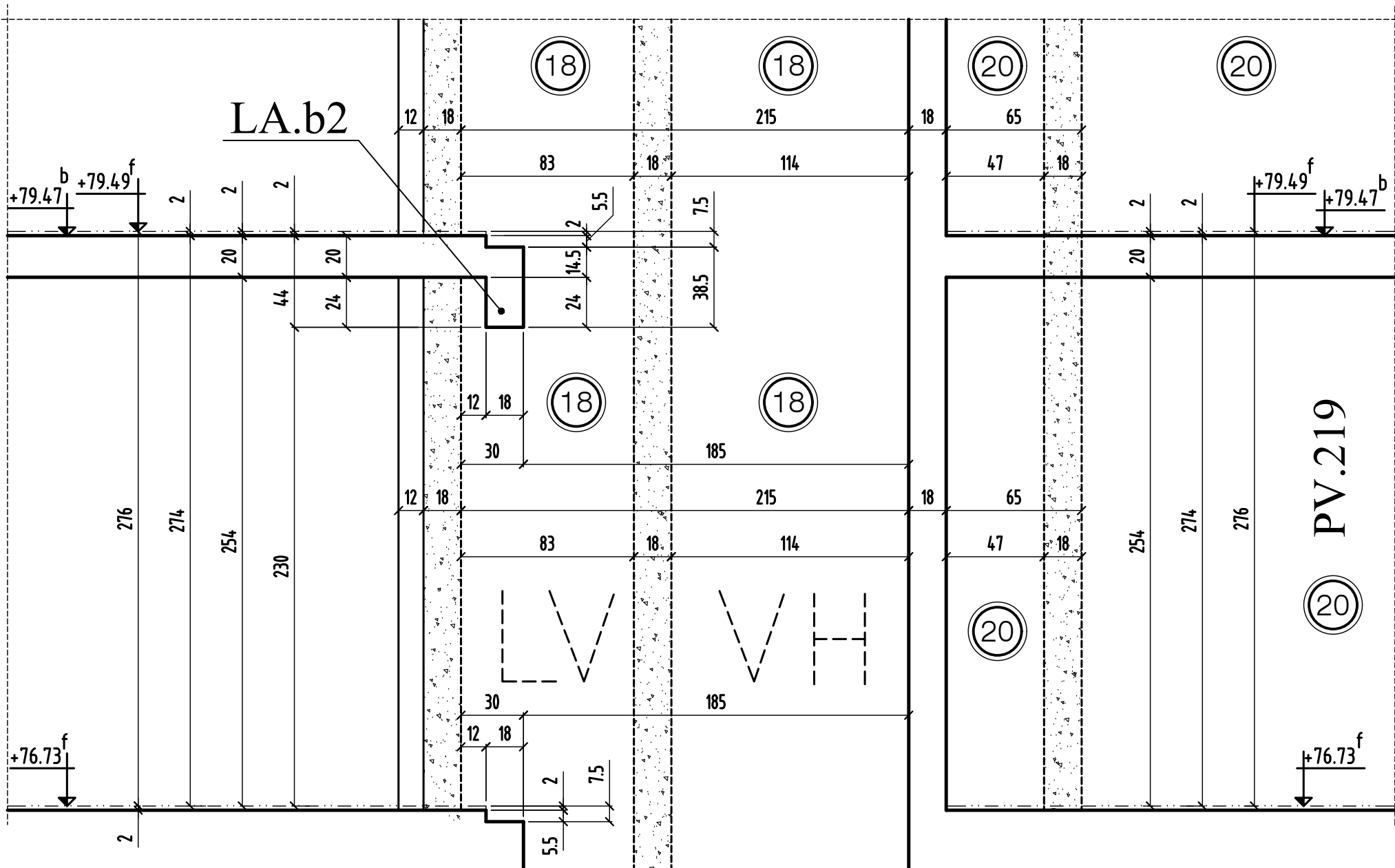
	DOSSIER		PLAN		APD
	271		C.52		IND.
					EXE
					PRO
					EXE
				DOE	
Ingenieur	Projeteur	Date	Echelle		
	<i>H.B.E</i>	<i>18/10/16</i>	<i>1/25</i>		





# COUPE 2-2

LA.b2



COUPE 2-2

MODIFICATIONS  
0

A  
B

AFFAIRE: 271  
Ech: 1/25

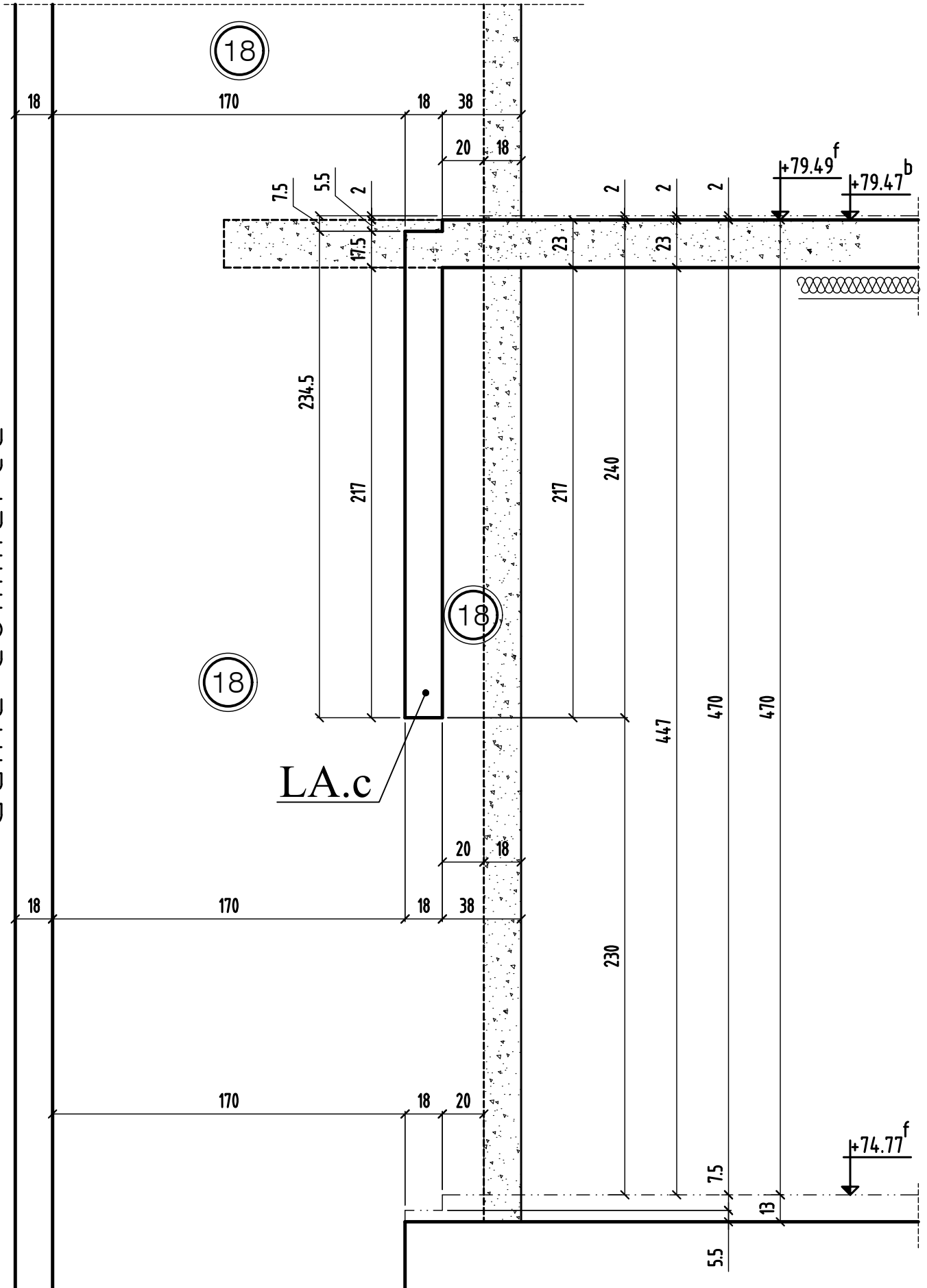
Cahier C.52  
Page 02

PV.219

②0

# COUPE 3-3

Gaine Commerce



COUPE 3-3

MODIFICATIONS

0	A
	B

AFFAIRE: 271

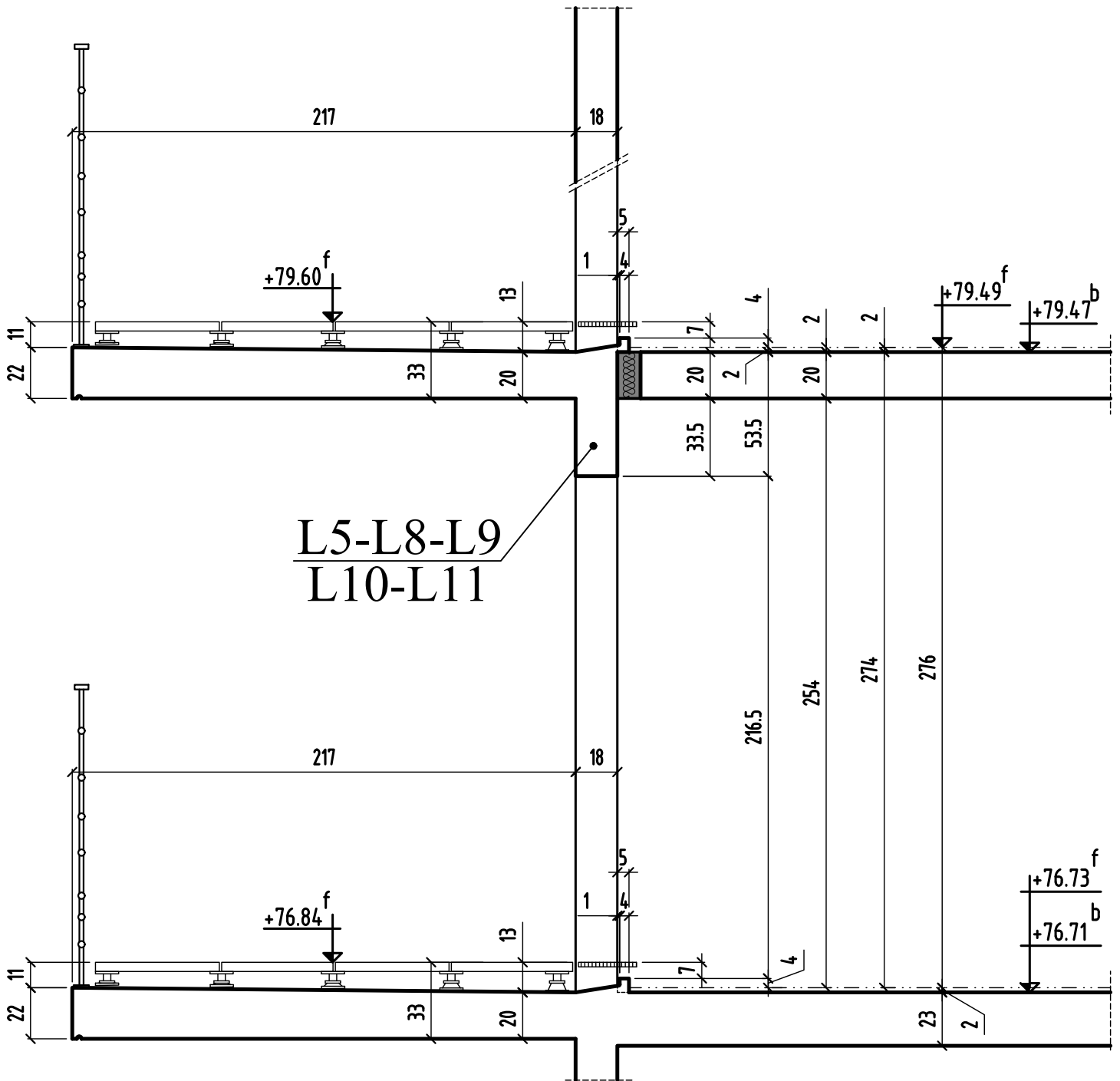
Cahier C.52

Ech:1/25

Page 03



# COUPE 4-4



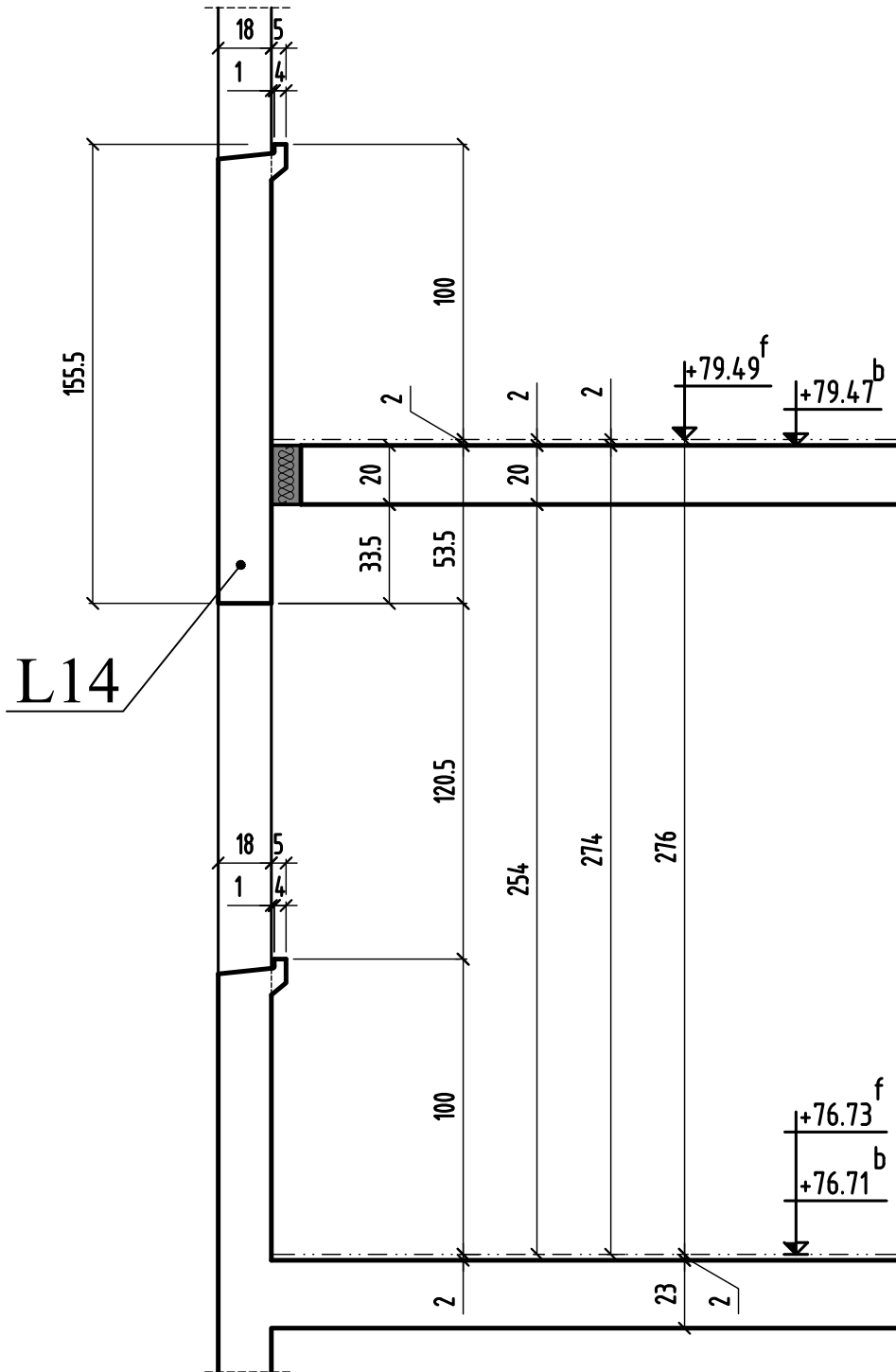
L5-L8-L9  
L10-L11

COUPE 4-4

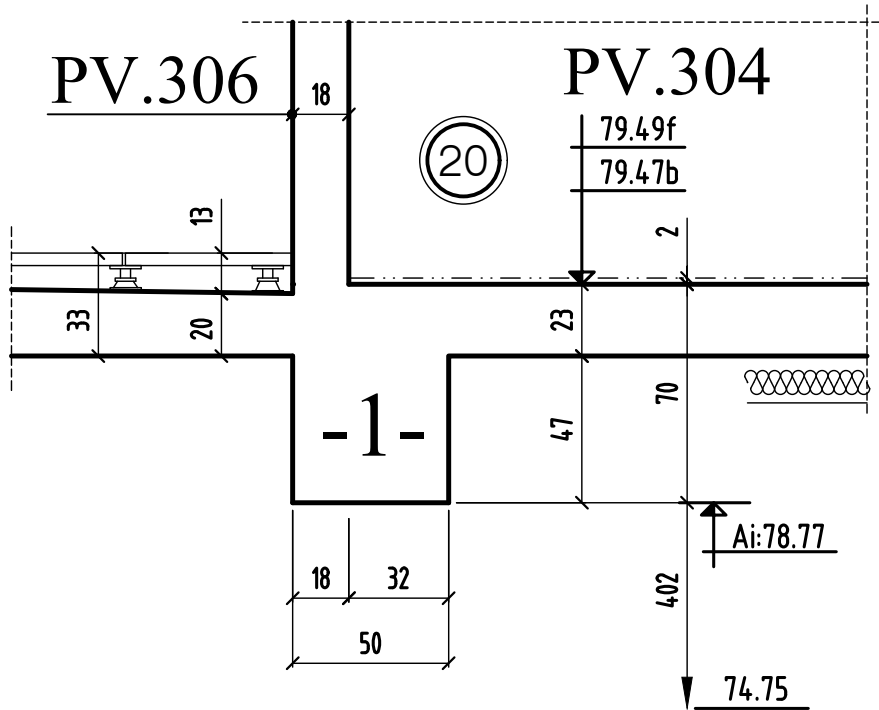
MODIFICATIONS	A	AFFAIRE: 271	Cahier C.52
0	B	Ech:1/25	Page 04



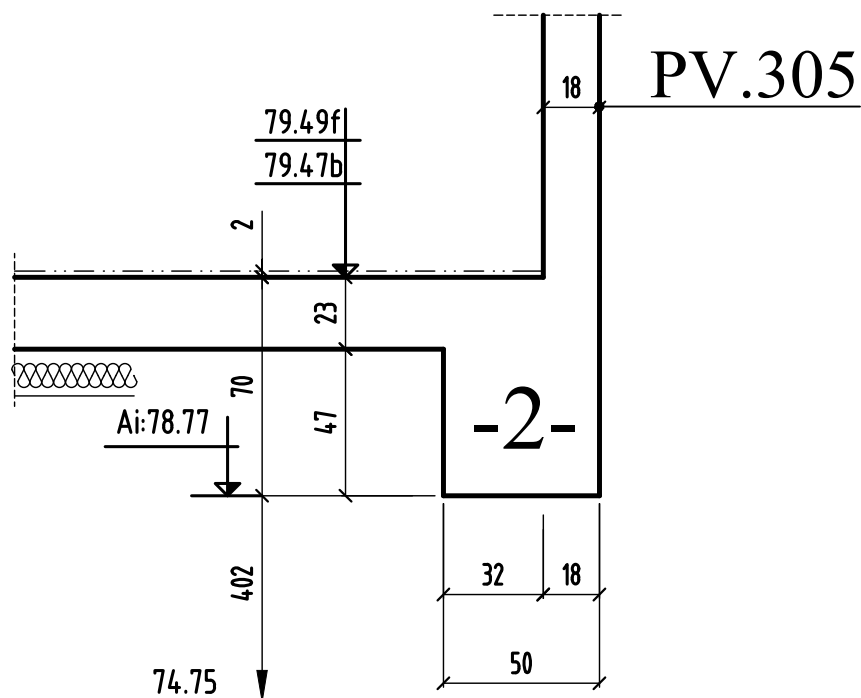
# COUPE 6-6



# COUPE 7-7

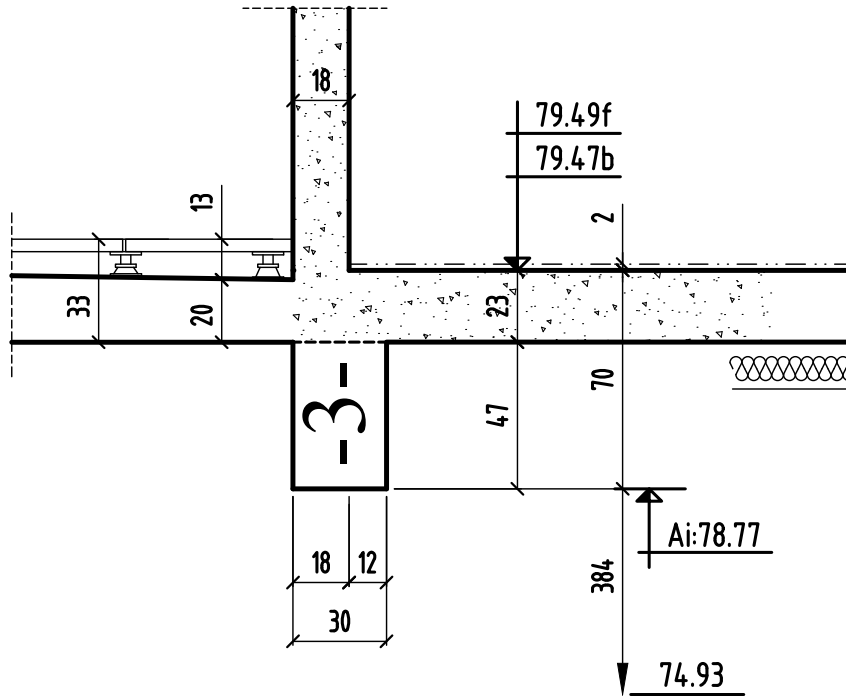


# COUPE 8-8

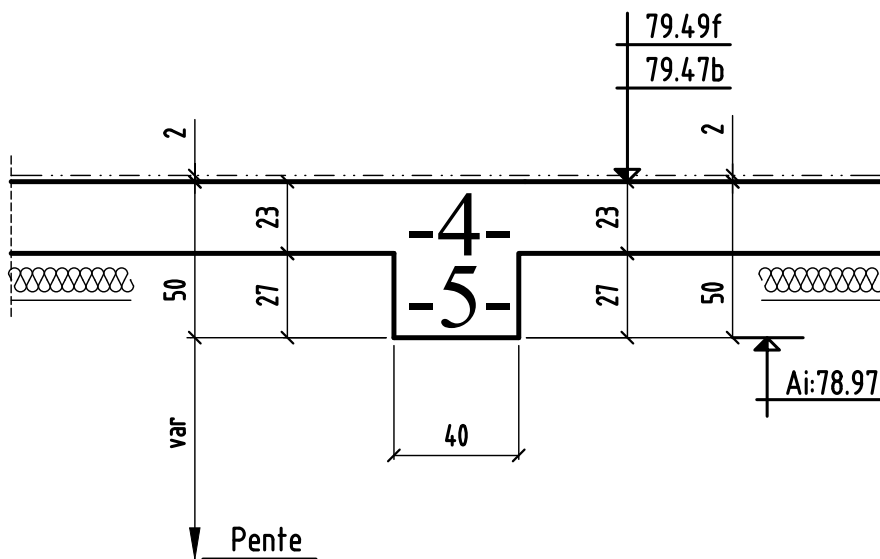




## COUPE 9-9

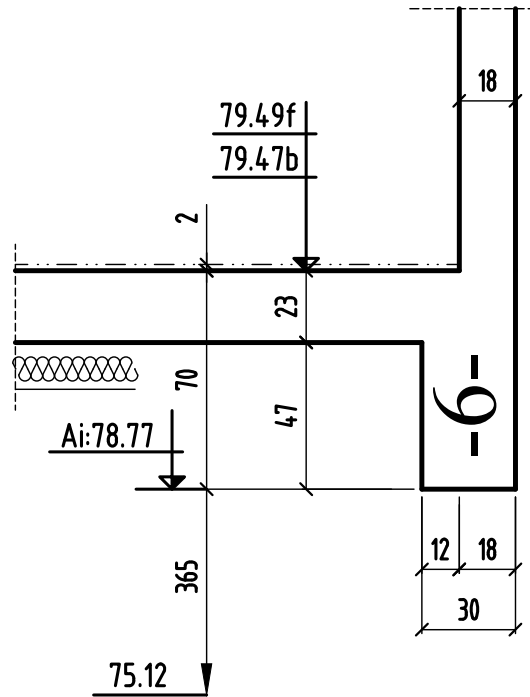


## COUPE 10-10

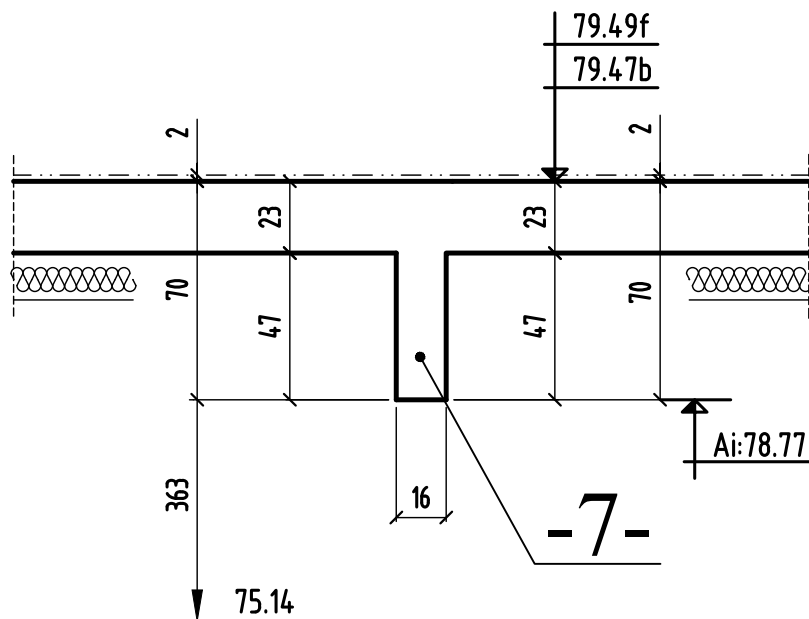




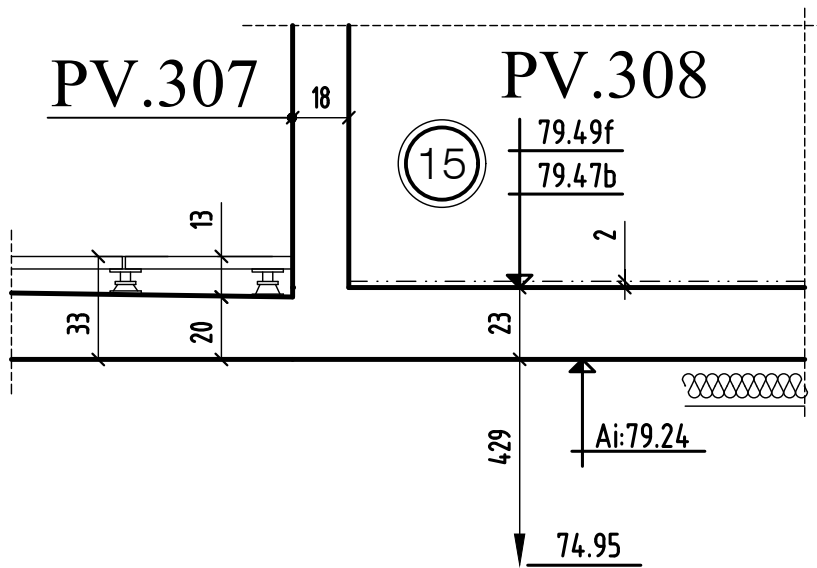
# COUPE 11-11



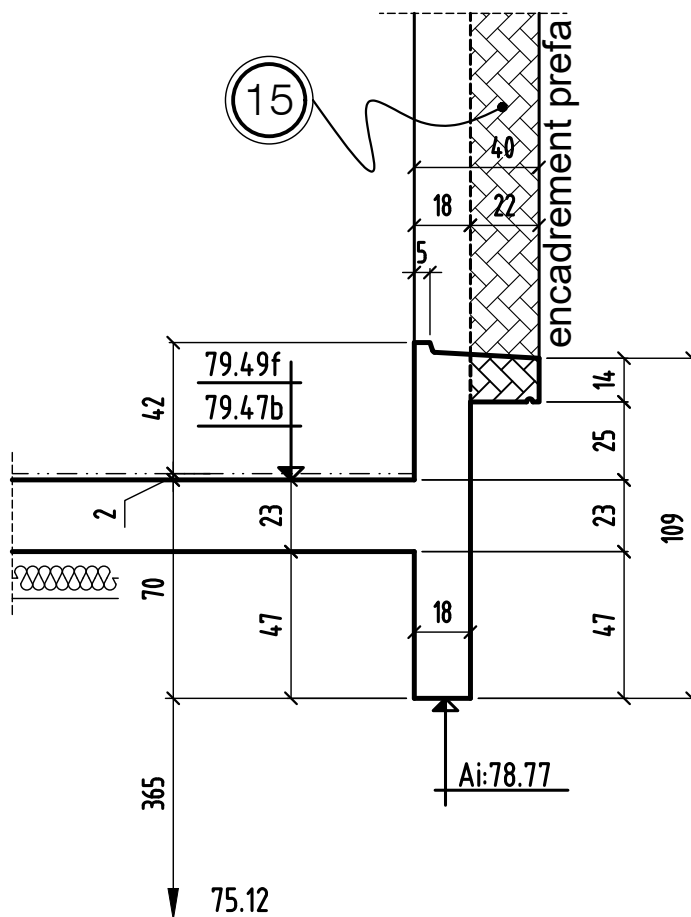
# COUPE 12-12



# COUPE 13-13

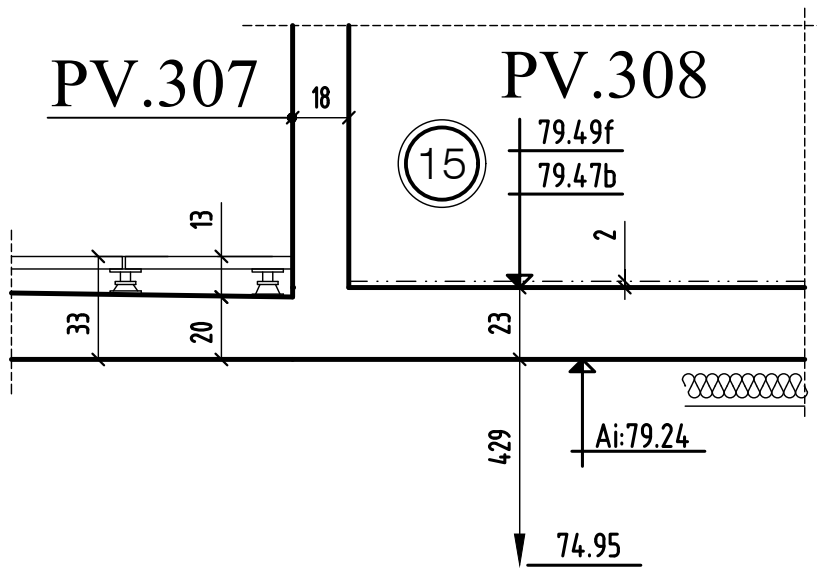


# COUPE 14-14

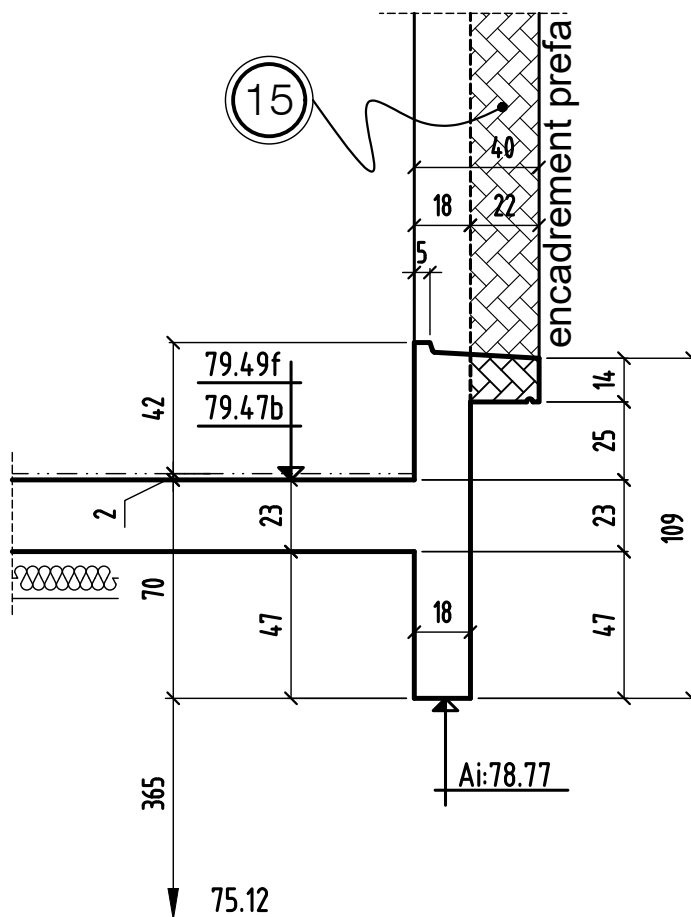




# COUPE 13-13



# COUPE 14-14



MONTREUIL

93100

# CONSTRUCTION D'UN ENSEMBLE DE 119 LOGEMENTS AVEC COMMERCES-BUREAUX-ACTIVITES- CRECHE

ILOT EGLISE

93100 MONTREUIL

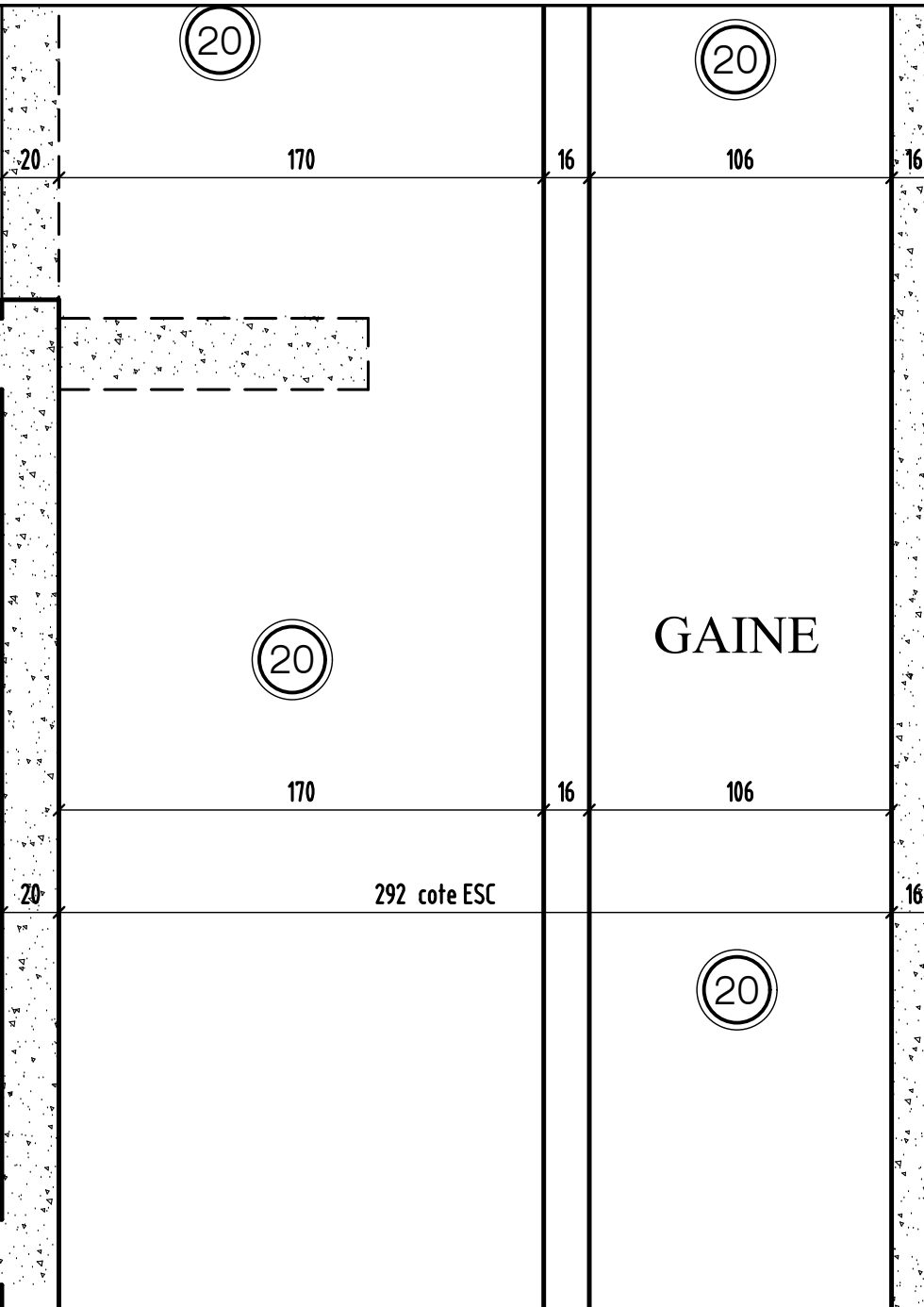
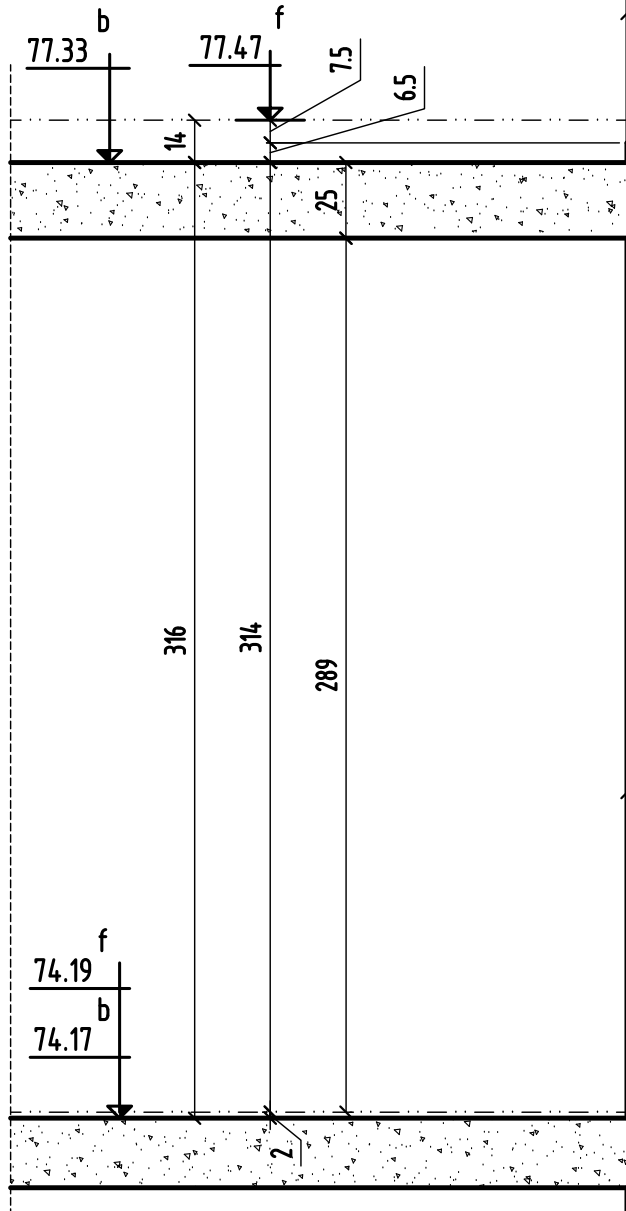
<b>MAITRE D' OEUVRE</b>  <b>EDCM</b> 7 PASSAGE TUQUETIL-75001 PARIS ☎: 01.44.93.20.60 📠: ...	<b>MAITRE D'OUVRAGE</b>  <b>NEXITY</b> 19, rue de vienne-TSA 60030 75801 PARIS CEDEX 8 ☎: 01.85.55.11.58 📠: ...
<b>BUREAU DE CONTROLE</b>  <b>QUALICONSULT</b> 13, rue Charles Cros,93290 TREMBLAY EN FRANCE ☎: 01.48.19.93.00 📠: ...	<b>ENTREPRISE G.O.</b>  <b>M.T.R</b> 9, rue René Cassin 77173 CHEVRY-COSSIGNY ☎: 01.60.62.32.00 📠: 01.60.62.32.01

PL HAUT 1 étage  
 BATIMENT **(A.1)** COUPES (coffrage)

ind.	date	modifications
O	11-07-16	1 ère diffusion.
A	23-02-17	MISE A JOUR GENERAL
B	15-03-17	MISE A JOUR SUIVANT PLAN MENUISIER
C	23-03-17	MISE A JOUR SUIVANT SUIVANT DETAILS ETANCHEITE

<div style="border: 3px double black; width: 100%; height: 100%;"></div>	DOSSIER	PLAN	APD		
	271	C.67	IND.	PRO	
			EXE	EXE	<input checked="" type="checkbox"/>
			DOE	DOE	<input type="checkbox"/>
	Ingenieur	Projeteur	Date	Echelle	
	<i>H.B.E</i>	<i>11/07/16</i>	<i>1/25</i>		

# COUPE 1-1



GAINÉ

COUPE 1-1

MODIFICATIONS

0

A

B

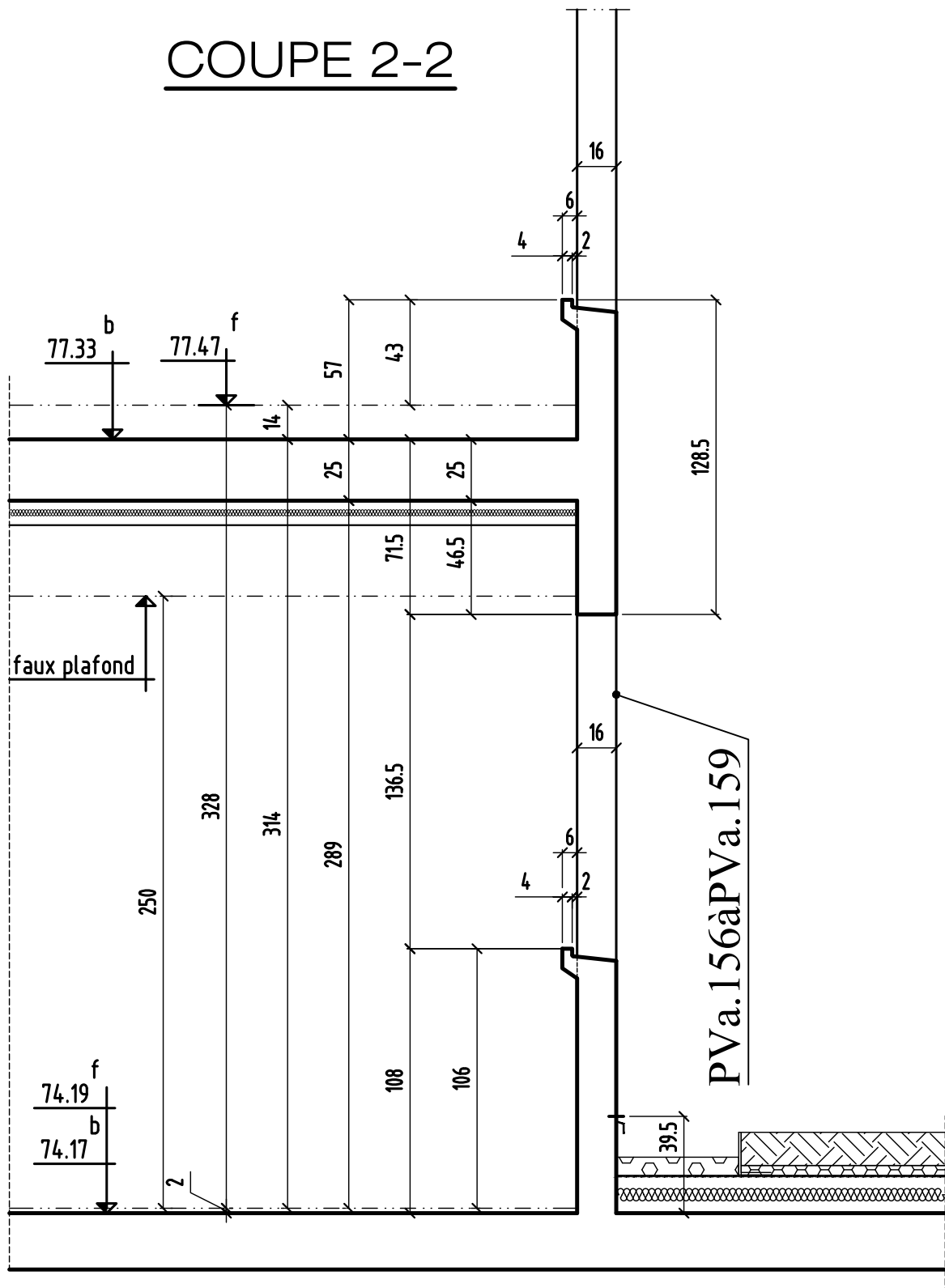
AFFAIRE: 271

Ech:1/25

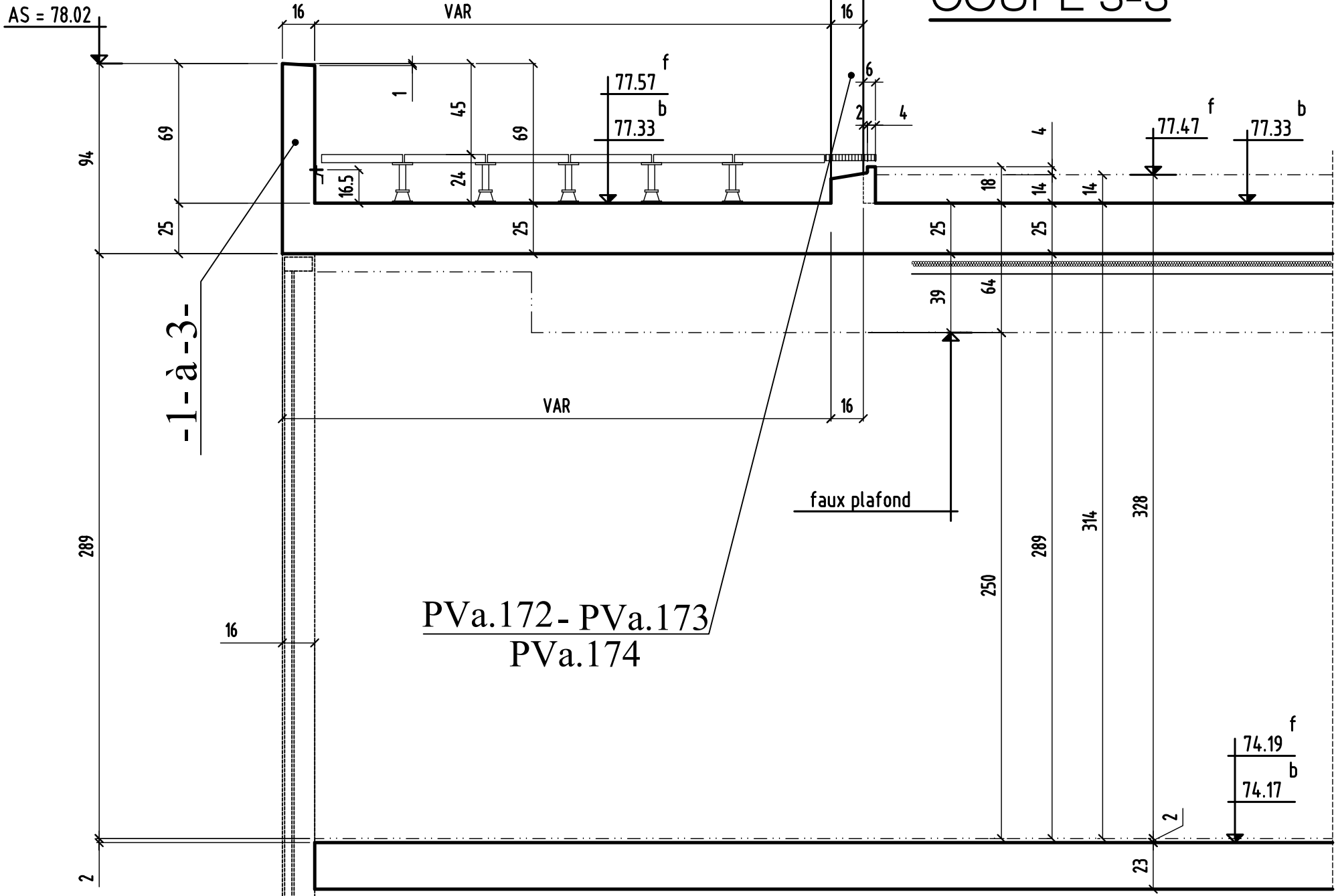
Cahier C.67

Page 01

# COUPE 2-2



# COUPE 3-3



COUPE 3-3

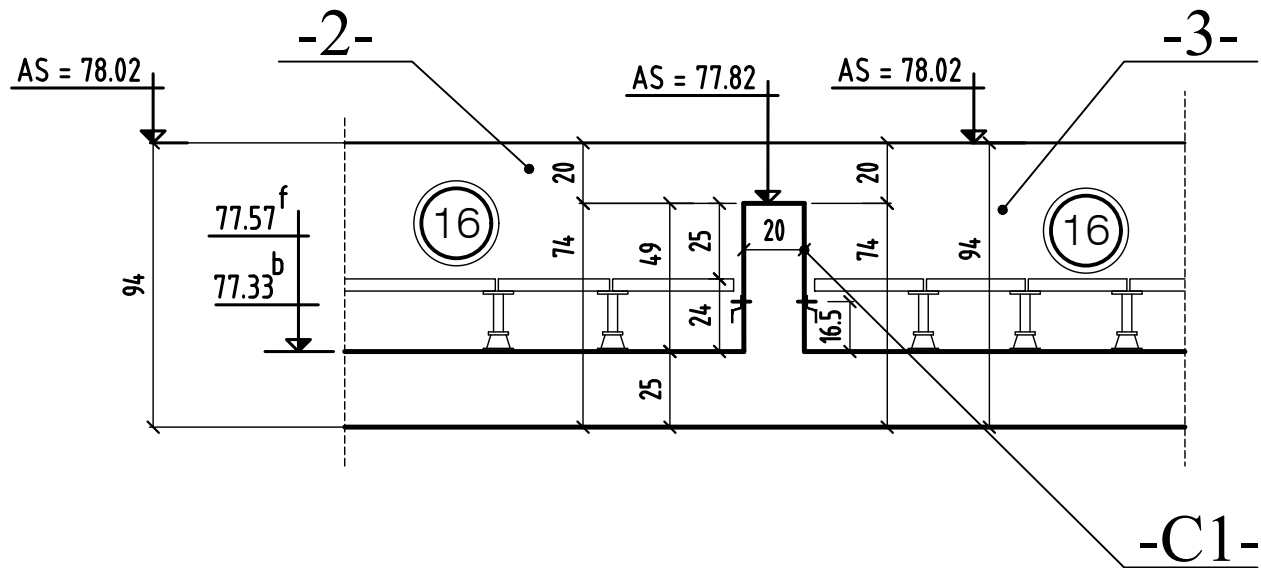
MODIFICATIONS	A
0	B

AFFAIRE: 271  
Ech:1/25

Cahier C.67  
Page 03



# COUPE 4-4



COUPE 4-4

MODIFICATIONS

A

AFFAIRE: 271

Cahier C.67

0

B

Ech:1/25

Page 04

MONTREUIL

93100

# CONSTRUCTION D'UN ENSEMBLE DE 119 LOGEMENTS AVEC COMMERCES-BUREAUX-ACTIVITES- CRECHE

ILOT EGLISE

93100 MONTREUIL

<b>MAITRE D' OEUVRE</b>	<b>MAITRE D'OUVRAGE</b>
<b>EDCM</b> 7 PASSAGE TUQUETIL-75001 PARIS ☎: 01.44.93.20.60 📠:...	<b>NEXITY</b> 19, rue de vienne-TSA 60030 75801 PARIS CEDEX 8 ☎: 01.85.55.11.58 📠:...
<b>BUREAU DE CONTROLE</b>	<b>ENTREPRISE G.O.</b>
<b>QUALICONSULT</b> 13, rue Charles Cros,93290 TREMBLAY EN FRANCE ☎: 01.48.19.93.00 📠:...	<b>M.T.R</b> 9, rue René Cassin 77173 CHEVRY-COSSIGNY ☎: 01.60.62.32.00 📠: 01.60.62.32.01

PL HAUT 1 étage  
BATIMENT **(A.2)** COUPES (coffrage)

ind.	date	modifications
0	11-07-16	1 ère diffusion.
A	10-02-17	MISE A JOUR GENERAL
B	16-03-17	MISE A JOUR SUIVANT PLAN MENUISIER
C	23-03-17	MISE A JOUR SUIVANT SUIVANT DETAILS ETANCHEITE

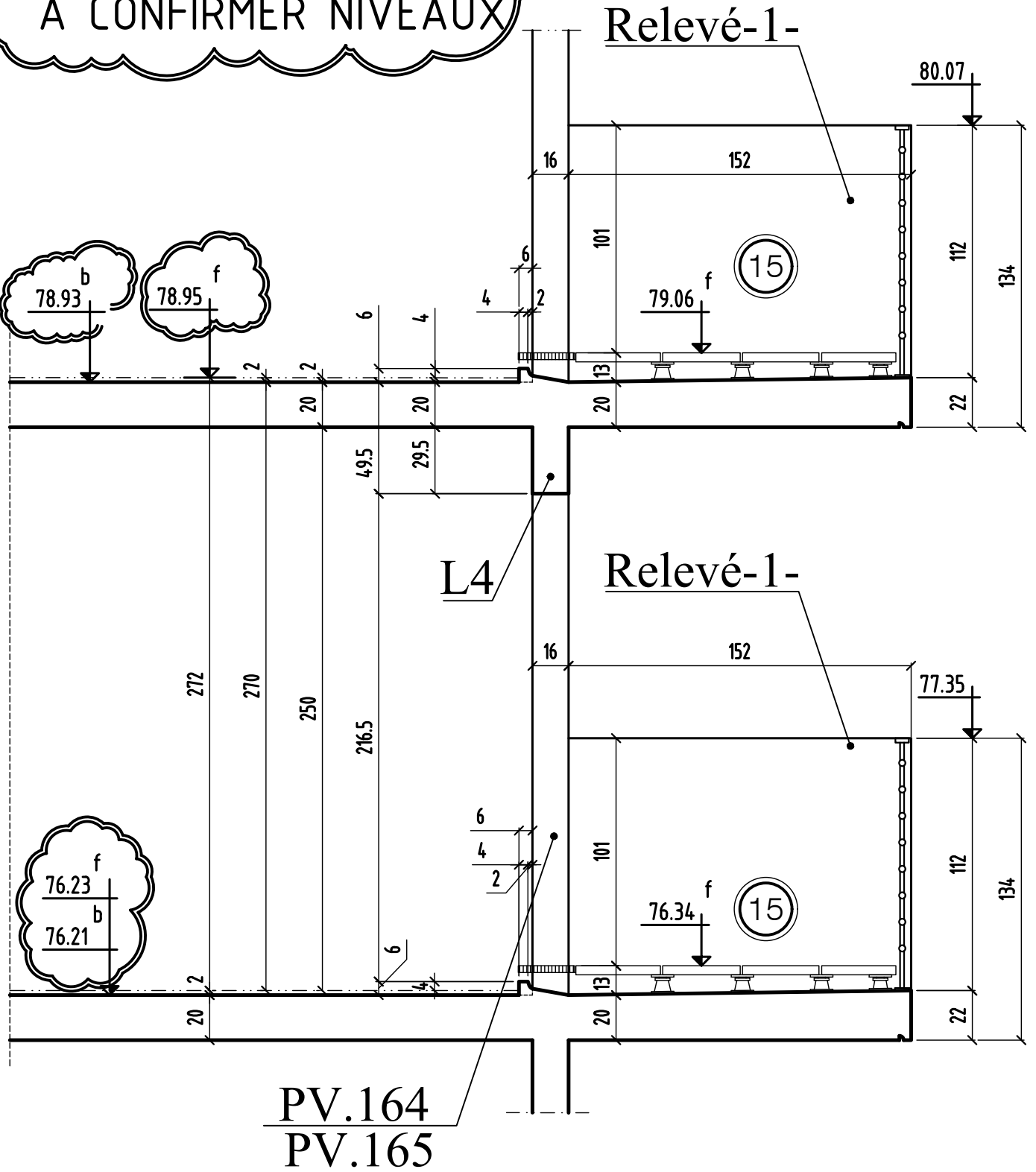
	<b>DOSSIER</b>		<b>PLAN</b>		APD	
	<b>271 C.73</b>		<b>EXE</b>	IND.	PRO	
					EXE	X
					DOE	
	Ingenieur	Projeteur	Date	Echelle		
	<i>H.B.E</i>	<i>11/07/16</i>	<i>1/25</i>			





# COUPE 3-3

A CONFIRMER NIVEAUX

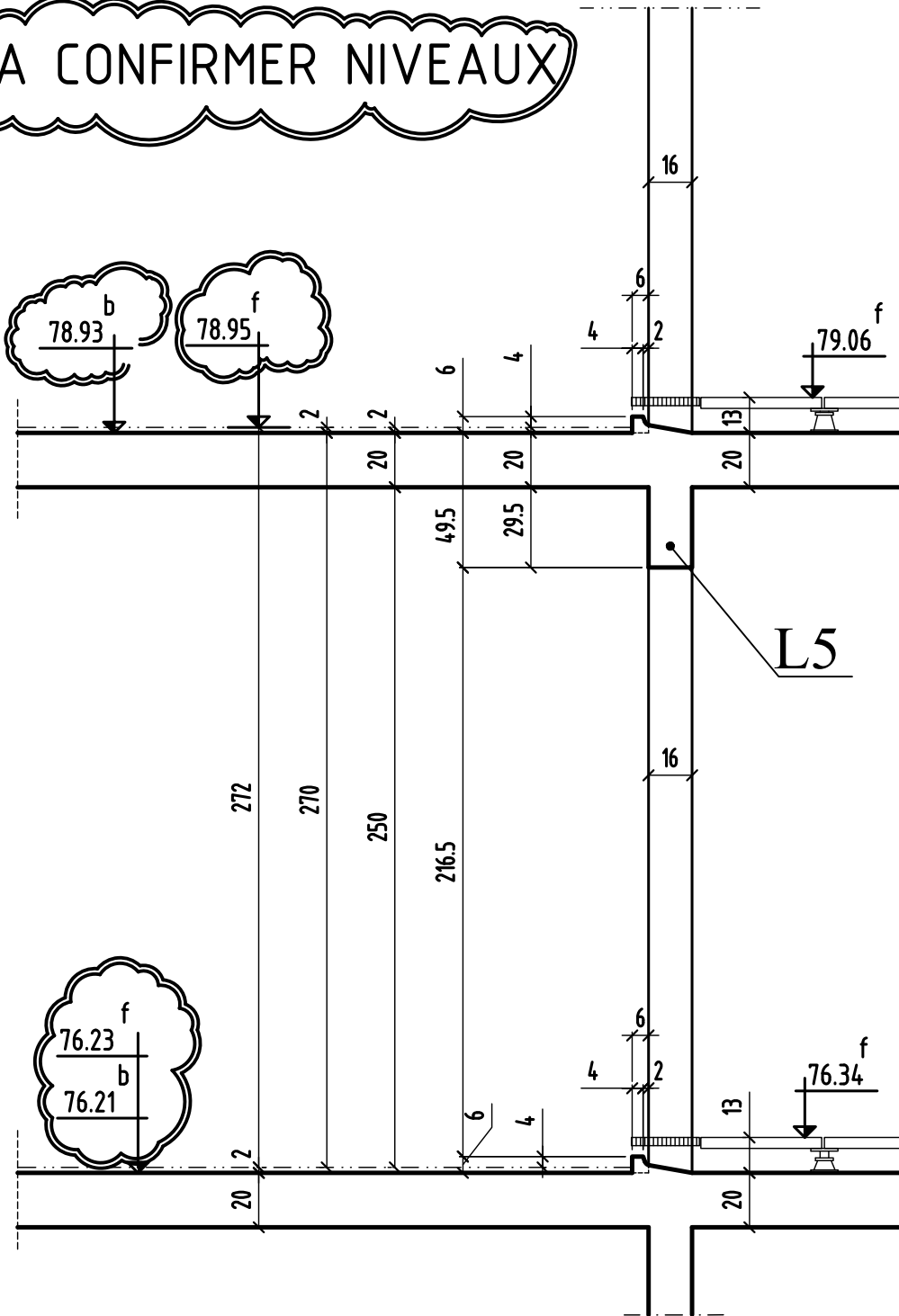


PV.164  
PV.165

MODIFICATIONS	A	AFFAIRE: 271	Cahier C.73
	B		
0		Ech:1/25	Page 03

# COUPE 4-4

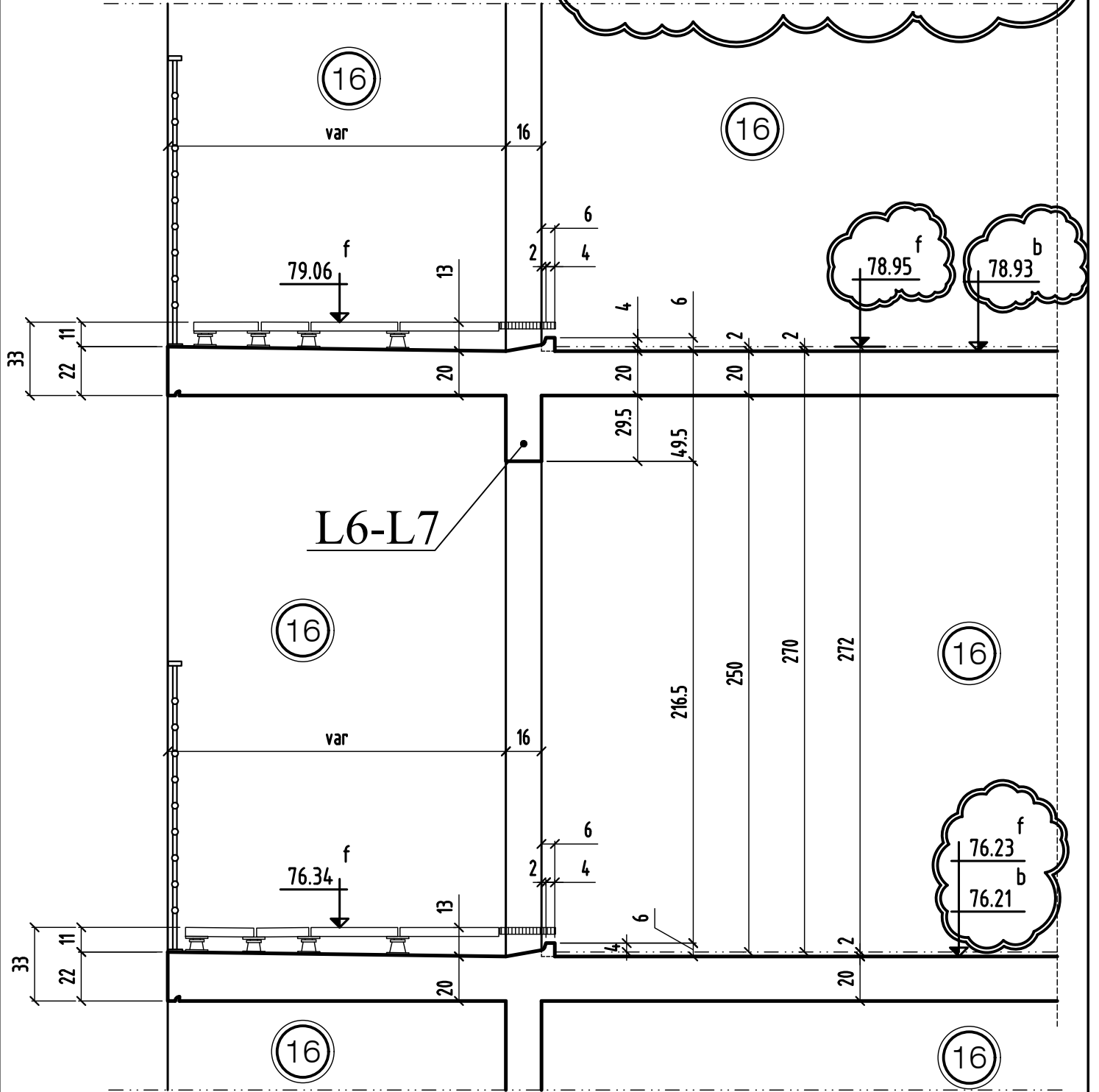
A CONFIRMER NIVEAUX





# COUPE 5-5

A CONFIRMER NIVEAUX



COUPE 5-5

MODIFICATIONS	A	AFFAIRE: 271	Cahier C.73
0	B	Ech:1/25	Page 05