

▲ Carottage à faire avant coulage dalle pour repérage niveau dalle  
 ▲ Prévoir pose de joint hydrofugant

**Charges et surcharges :**

**Parkings :**  
 G : = PP Q : = 250 kg/m<sup>2</sup>  
 bassin de rétention :  
 G : = PP+100kg/m<sup>2</sup> Q : = 1500 kg/m<sup>2</sup>

taux de sol = 47.3 T/ml

**NOTA:**

à prévoir Gros béton sous les semelles pour ancrage de 50cm dans les Sables et Marnes Infragypseux.

voir plan : T2B-R01-Réseaux sous dalle pour les réservations dans les longrines.

**NOTA:**  
 ----<> 1 event tous les 100 m<sup>2</sup> AS:42.08

VOIR PLAN N° : T2B-11 - Coupes et détails

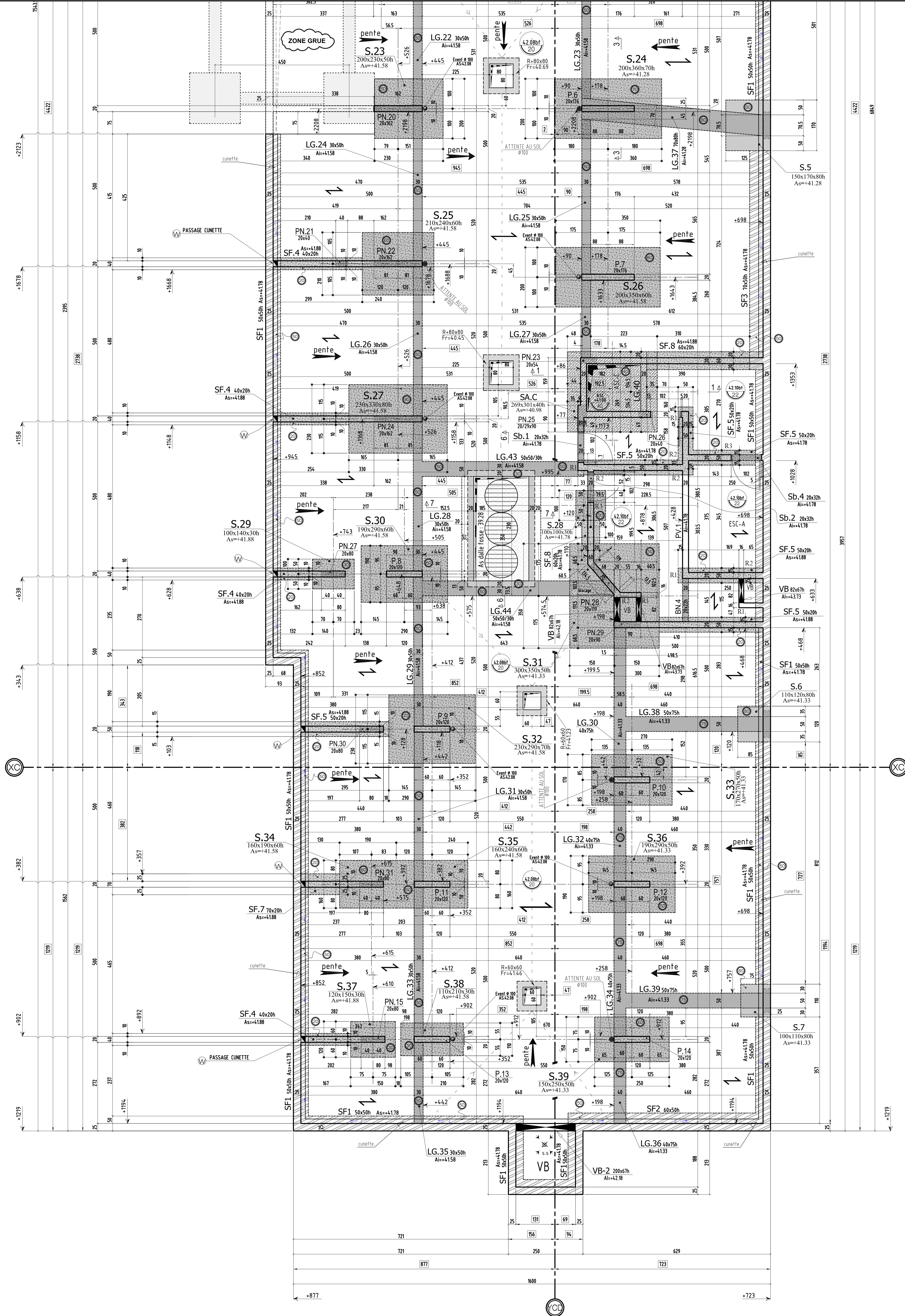
VOIR PLAN N° : T2B-R01-Réseaux sous dalle

échelle : 1/50

**Carré Flaubert - Tranche 2**  
 92 LOGEMENTS  
 Boulevard du Maréchal Foch  
 95120 Saint Gratien

PLAN :	TYPE :	NUMERO :	INDICE :
COFFRAGE	FONDACTIONS	T2B-01.2	B
TRANCHE 2B	ZONE 2		
HYPOTHESES DE L'ETUDE		REPERAGE DE CHARGES:	
INDICE	DATE	MODIFICATIONS	CALCUL
A	07.03.2019	PREMIERE DIFFUSION	R.J.
B	27.03.2019	Mise à jour générale	R.J.
C	19.04.2019	Mise à jour suivant modification des arases supérieures des semelles R01es	R.J.
MAITRE D'OUVRAGE :		BOUYGUES IMMOBILIER	3, BLVD GALLIENI - 92445 ISSY LES MOULINEAUX - Tél: 01.85.18.70.00
ARCHITECTE :		PARTENAIRE ARCHITECTES	2, ALLEE DES SOURCES 92150 SURESNES - TEL: 01.41.44.92.30
BUREAU DE CONTROLE :		VERTIS	10, CHAUSSEE JULES CESAR - 95501 OSNY - Tél: 01.30.31.93.40
ENTREPRISE GROS OEUVRE :		B.F.P.	3, AVENUE DU GENERAL LECLERC - 77500 CHELLES - Tél: 01.84.26.57.81





**Charges et surcharges :**  
**Parkings :**  
 G : = PP    Q : = 250 kg/m2  
**taux de sol = 47.3 T/ml**

**NOTA:**  
 à prévoir Gros béton sous les semelles pour ancrage de 50cm dans les Sables et Marnes Infragypseux.  
 voir plan : T2B-R01-Réseaux sous dalle pour les réservations dans les longrines.

**NOTA:**  
 -----> 1 event tous les 100 m<sup>2</sup> AS:42.08

VOIR PLAN N° : T2B-11 - Coupes et détails

VOIR PLAN N° : T2B-R01-Réseaux sous dalle

échelle : 1/50

**Carré Flaubert - Tranche 2**  
 92 LOGEMENTS  
 Boulevard du Maréchal Foch  
 95210 Saint Gratien

PLAN: COFFRAGE TRANCHE 2B    TYPE: FONDATIONS ZONE 1    NUMERO: T2B-01.1    INDICE: B

HYPOTHESES DE L'ETUDE    REPERAGE DE CHARGES:

INDICE	DATE	MODIFICATIONS	CALCUL	COFFRAGE
S	07.05.2019	PREMIERE EMISSION	R.J	H.B.E
A	27.03.2019	Mise à jour générale	R.J	H.B.E
B	19.04.2019	Mise à jour suivant modification des arases supérieures des semelles flanches	R.J	H.B.E

MATRIE D'OUVRAGE: BOUYGUES IMMOBILIER    3, BLVD GALLEM - 92461 ISSY LES MOULINEAUX - TEL: 01.55.18.70.00  
 ARCHITECTE: PARTNER ARCHITECTES    2 ALLEE DES SOURCES - 92150 SURSENES - TEL: 01.41.44.92.30  
 BUREAU DE CONTROLE: VERTAS    10, CHAUSSEE JULES CESAR - 95200 OSNY - TEL: 01.30.31.93.40  
 ENTREPRISE GROS OUVRIER: BIF    3, AVENUE DU GENERAL LECLERC - 77500 CHELLES - TEL: 01.64.26.57.66



# Carré Flaubert - Tranche 2

92 LOGEMENTS

Boulevard du Maréchal Foch

95210 Saint Gratien

## NOTA:

*à prévoir Gros béton sous les semelles pour ancrage de 50cm dans les Sables et Marnes Infragypseux .*

PLAN :	TYPE :	NUMERO :	INDICE :
<b>COFFRAGE</b> <b>TRANCHE 2B</b>	<b>COUPES ET DETAILS</b> <b>FONDATIONS</b>	<b>T2B-11</b>	<b>B</b>

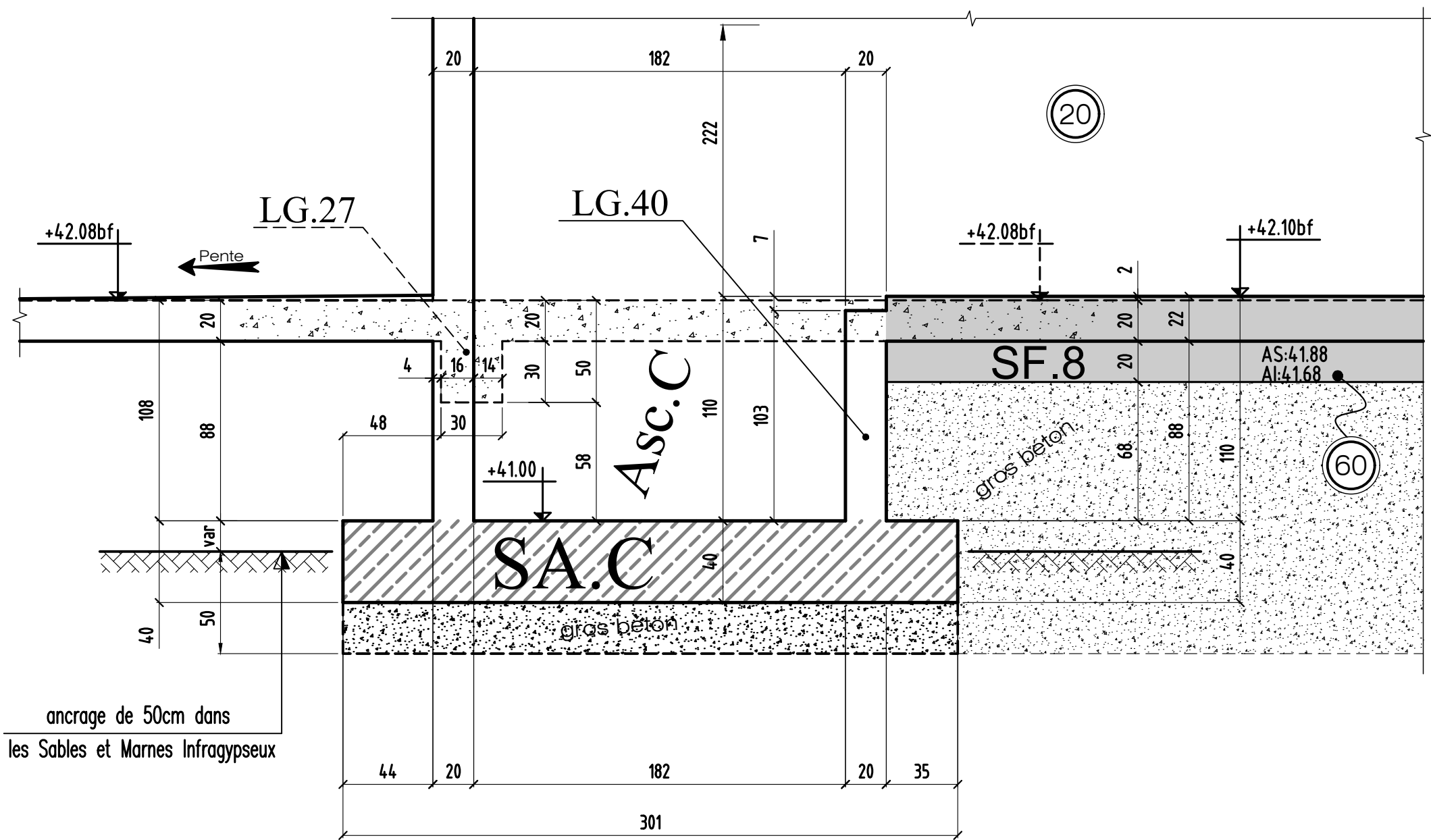
HYPOTHESES DE L'ETUDE

REPERAGE DE CHARGES:

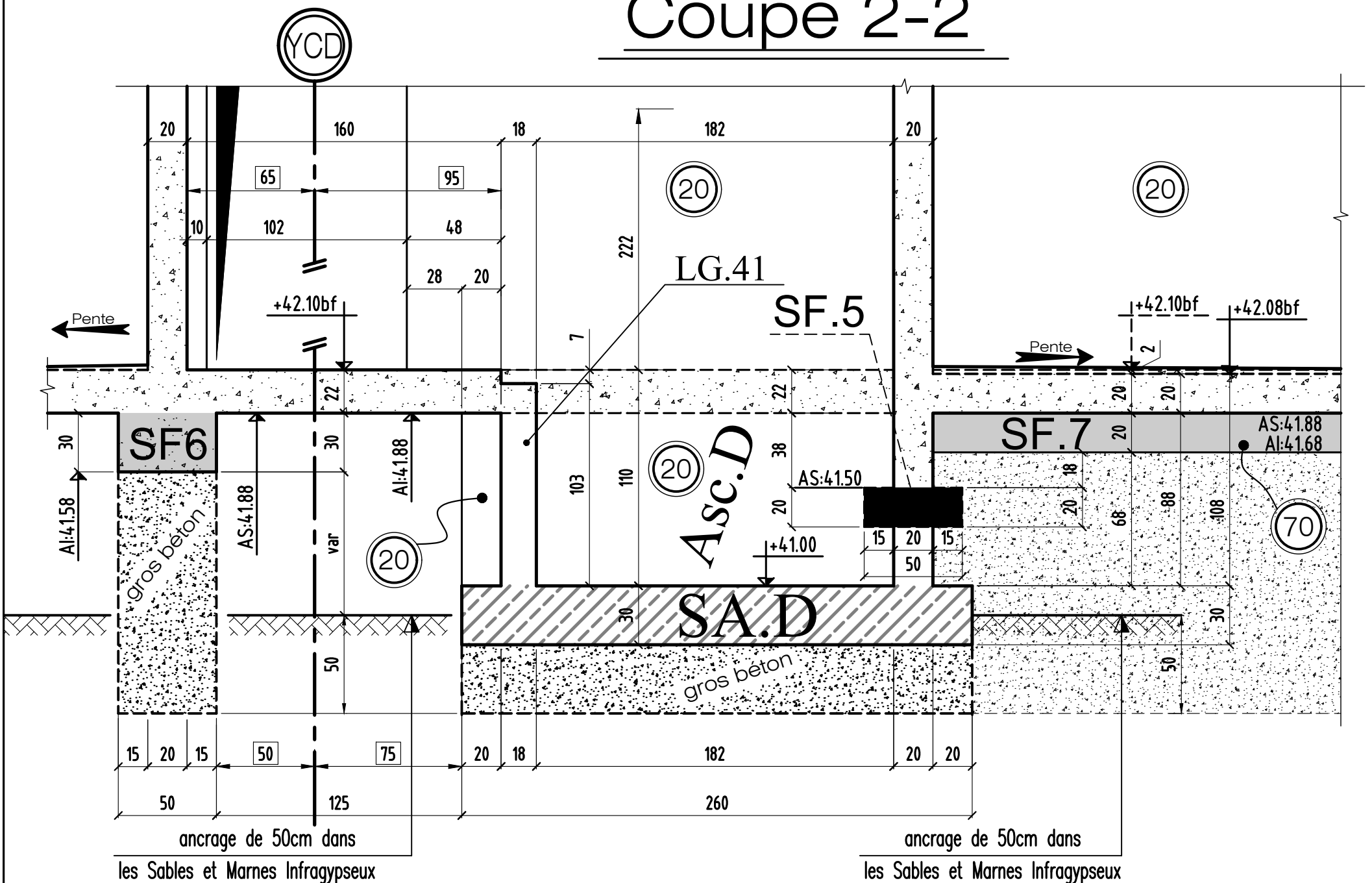
INDICE	DATE	MODIFICATIONS	CALCUL	COFFRAGE
0	07.03.2019	PREMIERE DIFFUSION	R.J	H.B.E
A	27.03.2019	Mise à jour générale	R.J	H.B.E
B	19.04.2019	Mise à jour suivant modification des arases supérieure des semelles filantes	R.J	H.B.E

MAITRE D'OUVRAGE	BOUYGUES IMMOBILIER	3, BLVD GALLIENI - 92445 ISSY LES MOULINEAUX - Tél: 01.55.18.70.00
ARCHITECTE	PARTENAIRE ARCHITECTES	2, ALLEE DES SOURCES - 92150 SURESNES - TEL : 01.41.44.92.30
BUREAU DE CONTROLE	VERITAS	10, CHAUSSEE JULES CESAR - 95520 OSNY - Tél: 01.30.31.93.40
ENTREPRISE GROS OEUVRE	BJF	3, AVENUE DU GENERAL LECLERC - 77500 CHELLES - Tél: 01.64.26.57.66

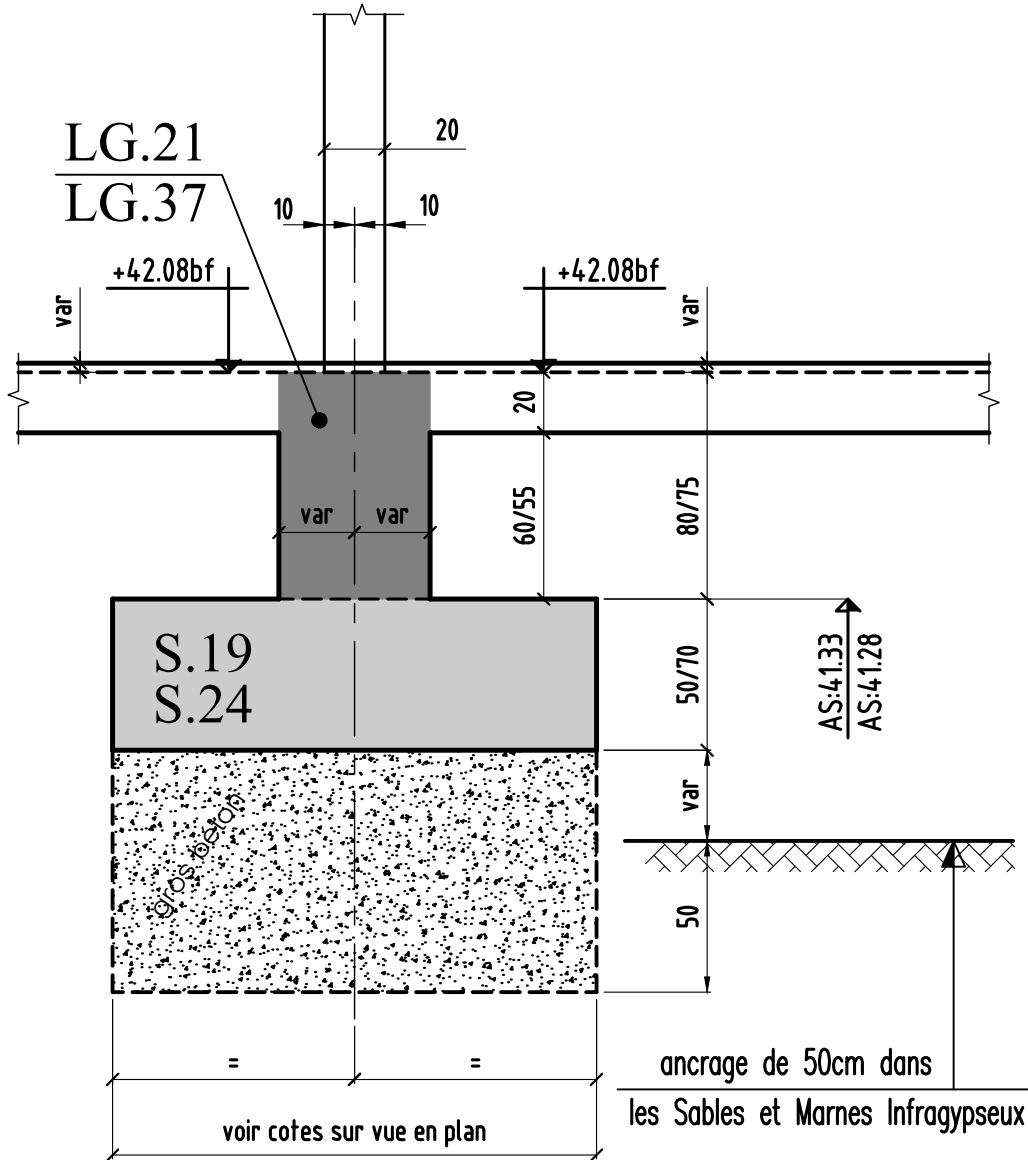
# Coupe 1-1



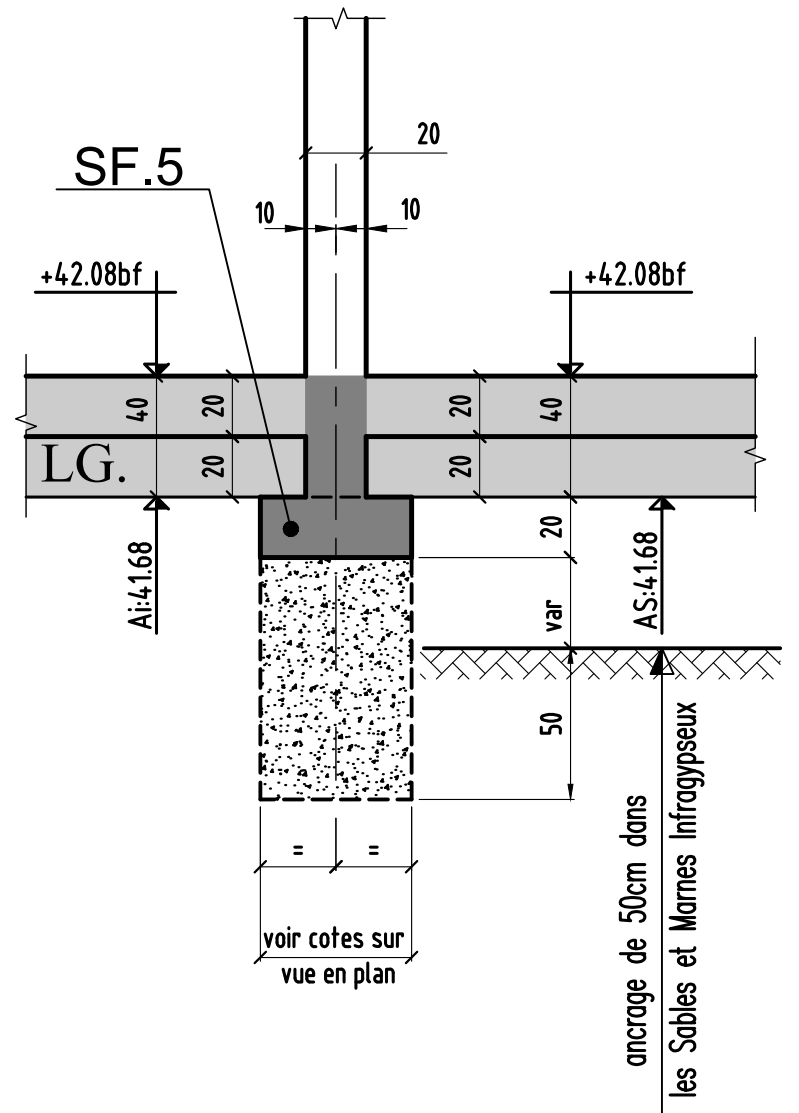
# Coupe 2-2



# Coupe 3-3

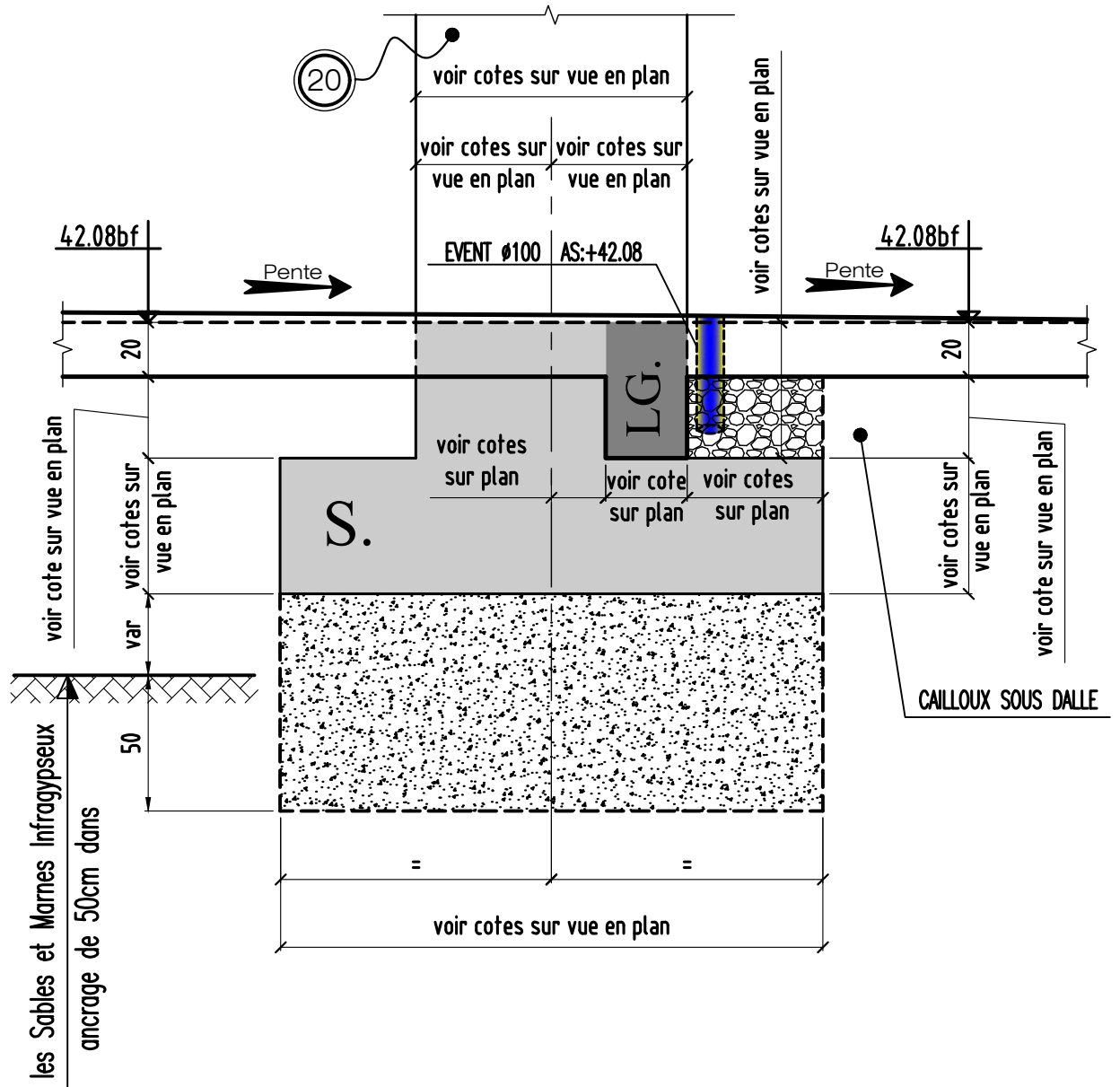
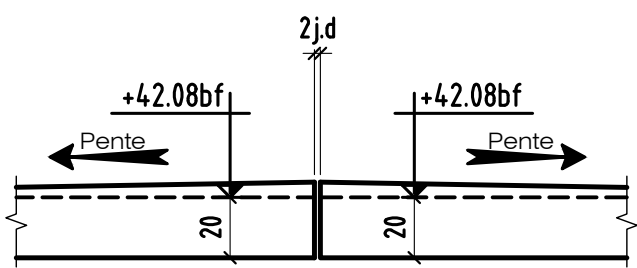


# Coupe 4-4



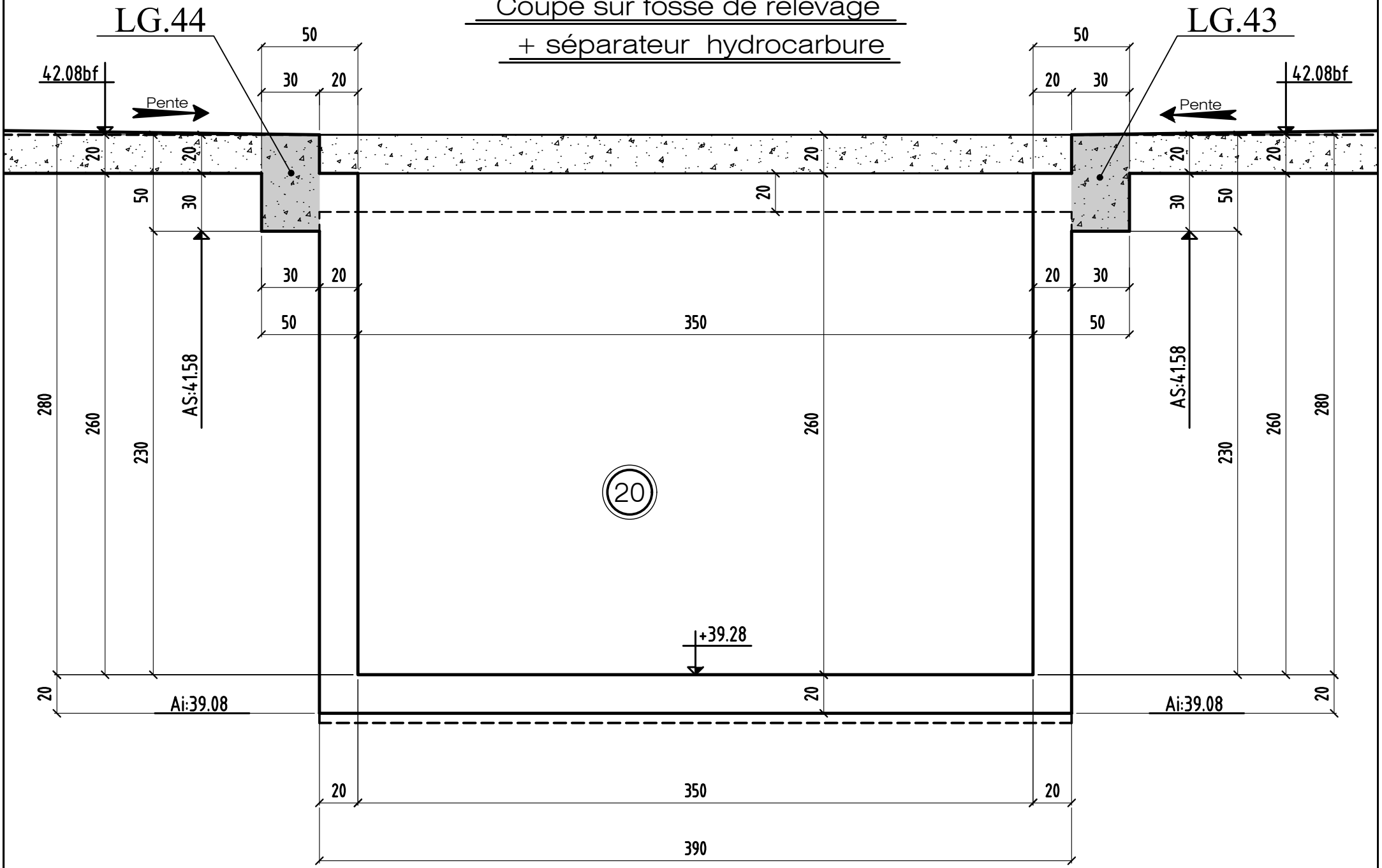
# Détail type EVENT

# Coupe 5-5

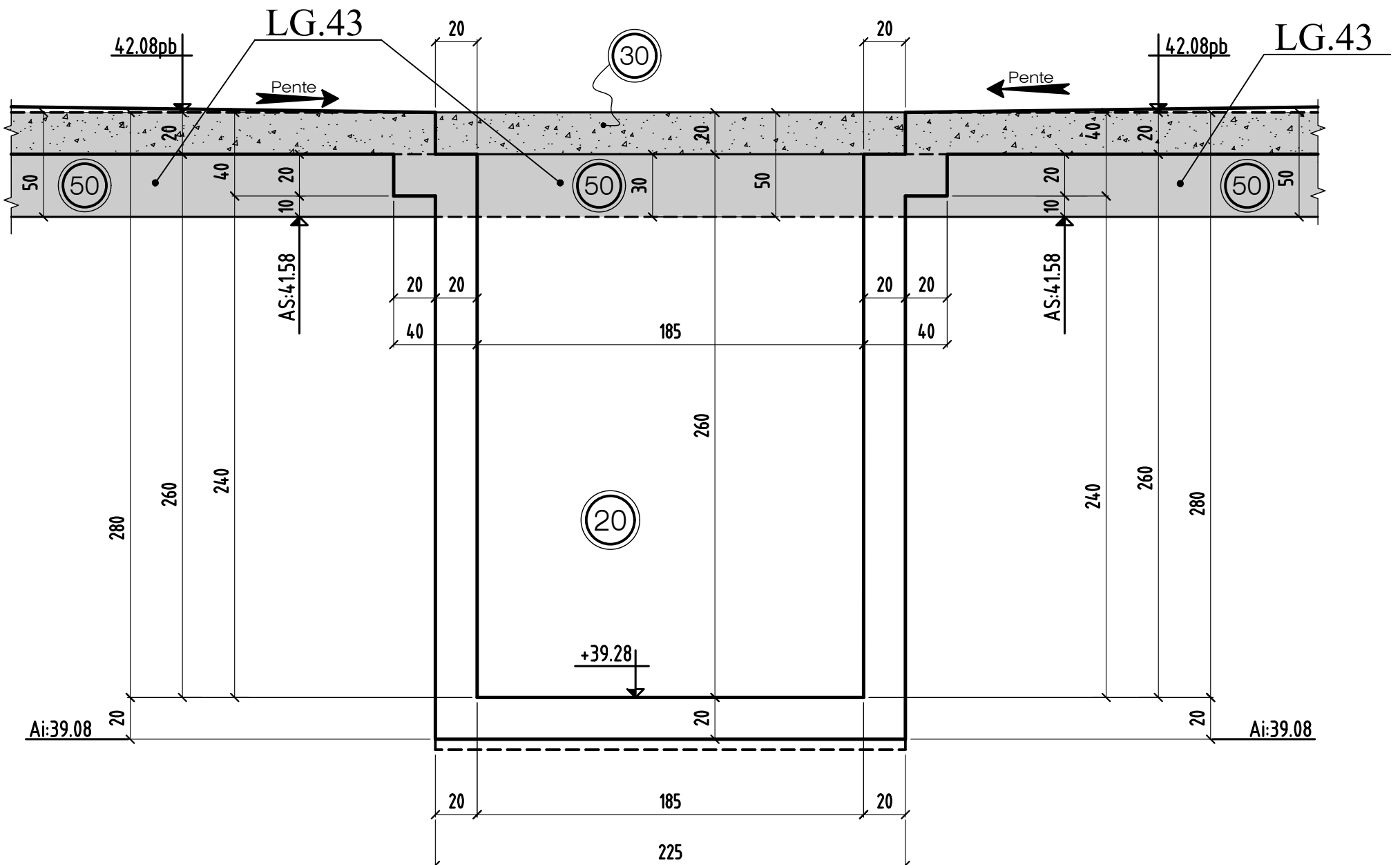


# Coupe 6-6

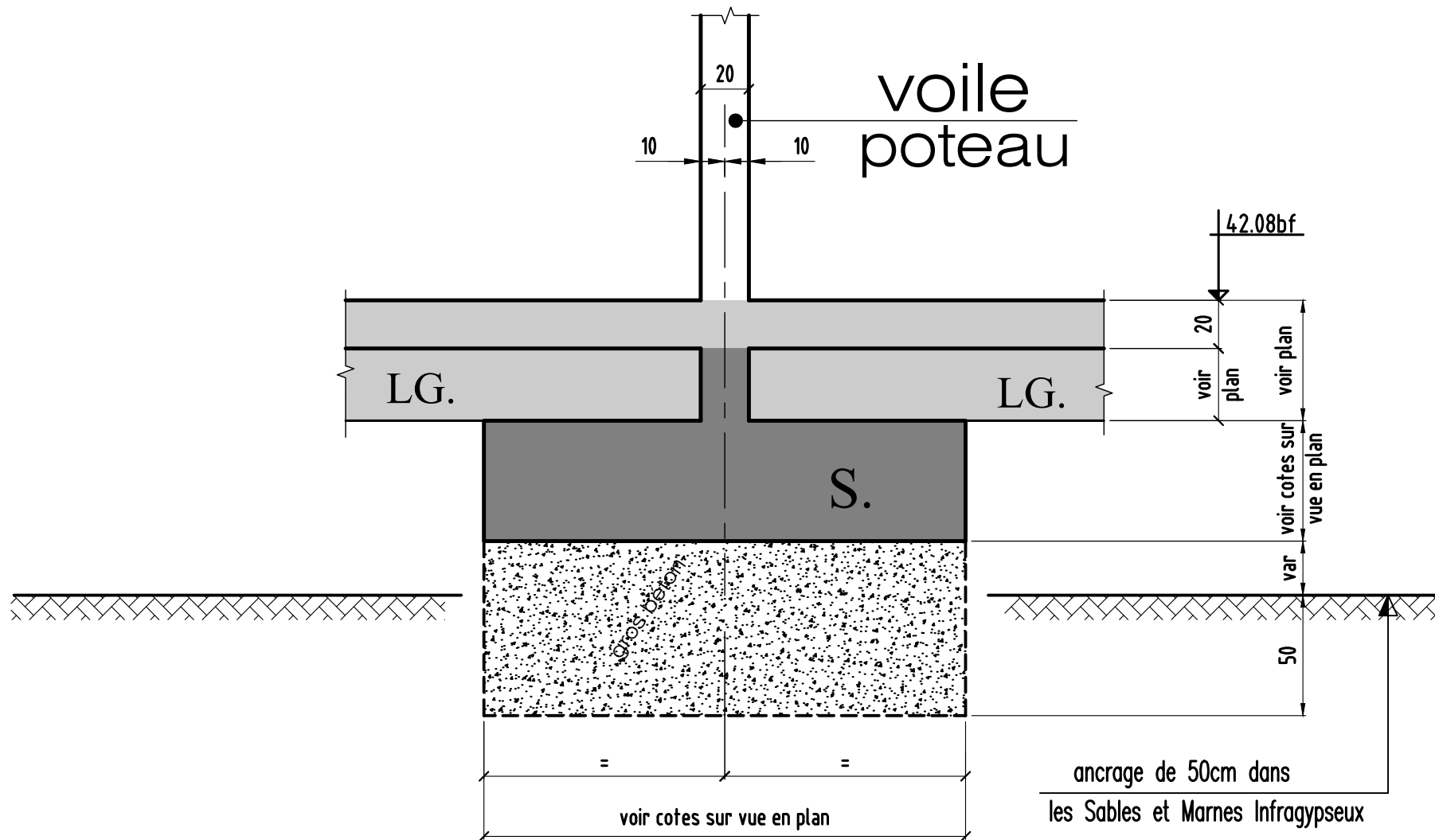
Coupe sur fosse de relevage  
+ séparateur hydrocarbure



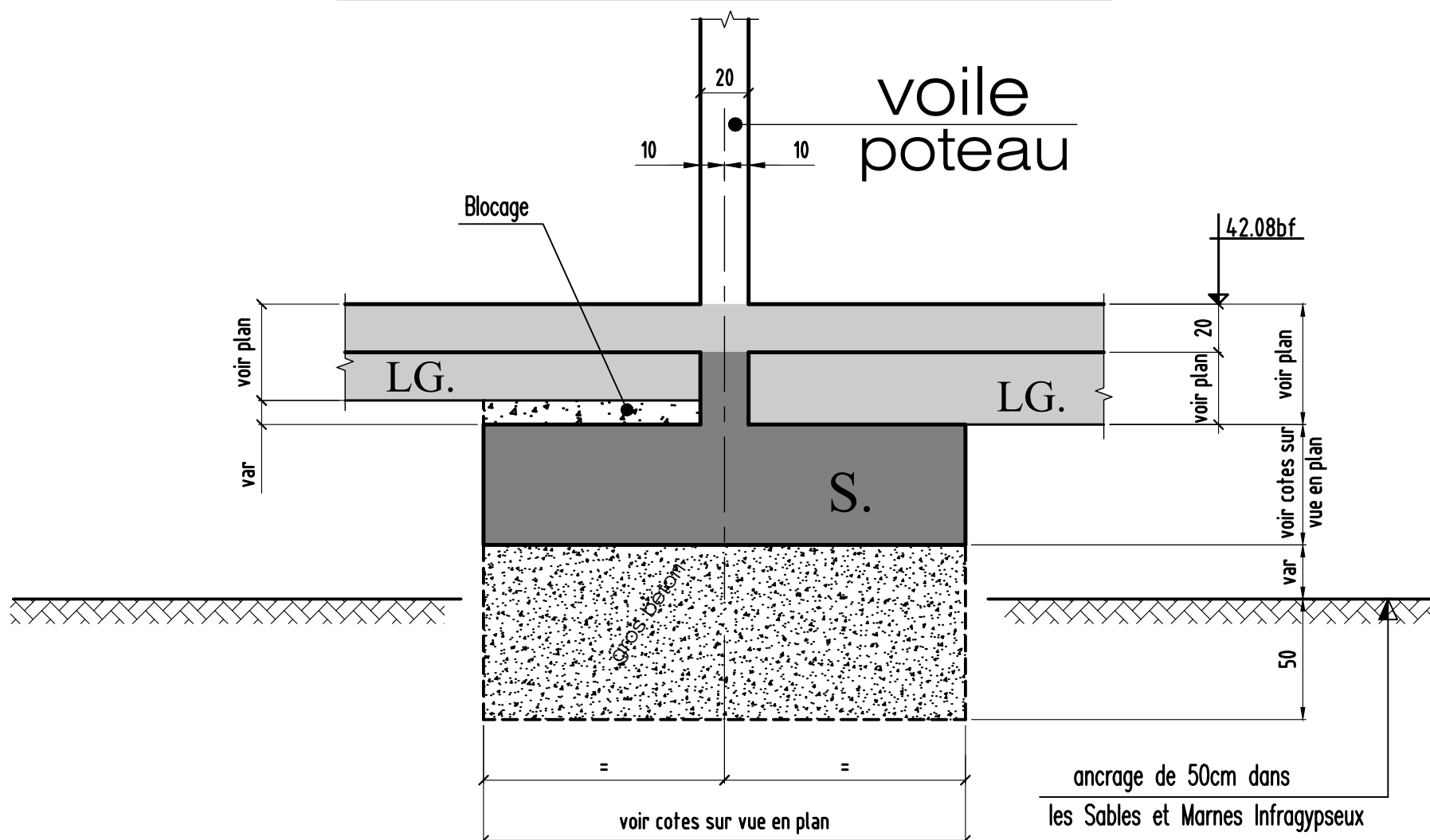
# Coupe 7-7



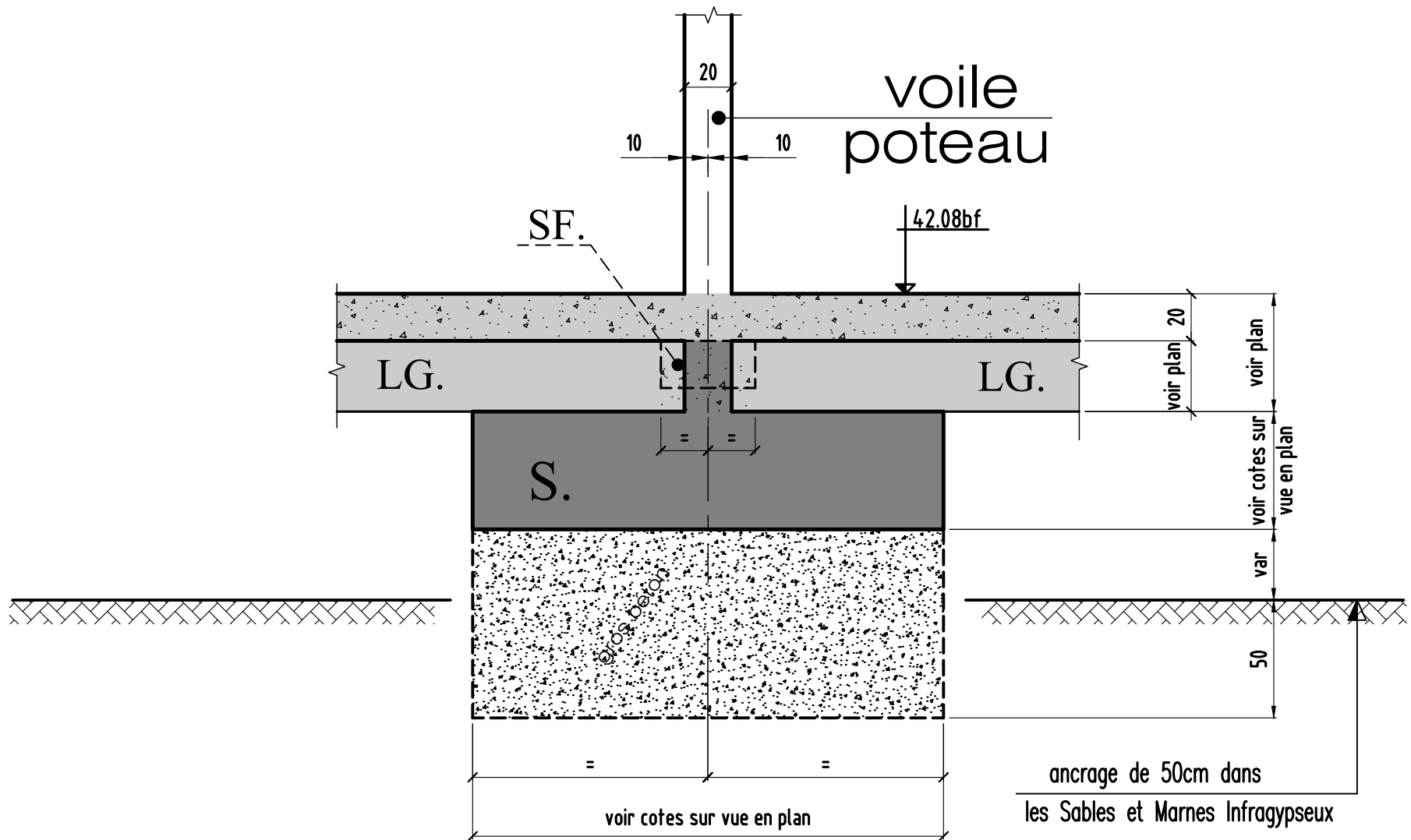
# Coupe type sur semelles isolées avec LG.(meme hauteur)



# Coupe type sur semelles isolées avec LG.(diff hauteur)

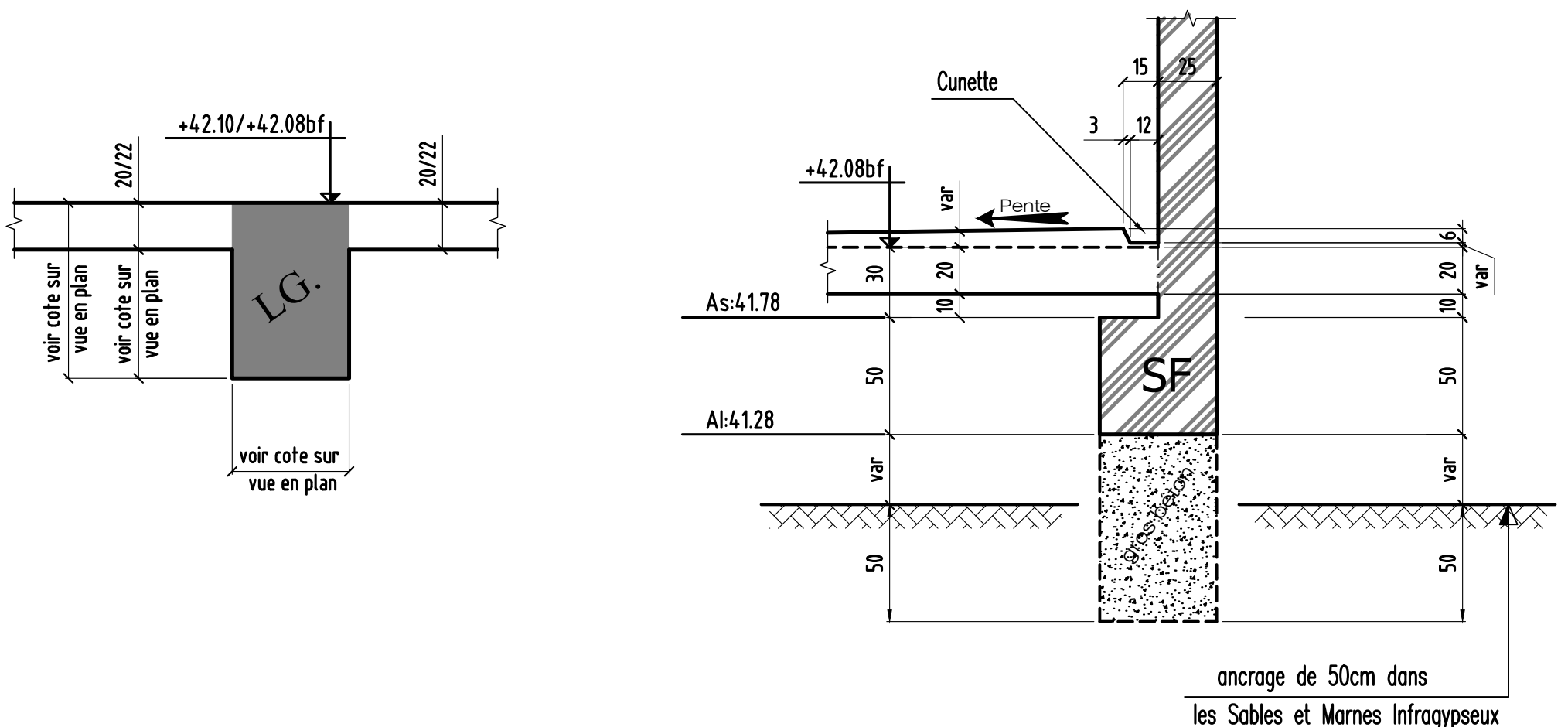


# Coupe type sur semelles isolées avec LG. & SF.



# Coupe type sur semelles filantes extérieurs

## Coupe type sur longrines



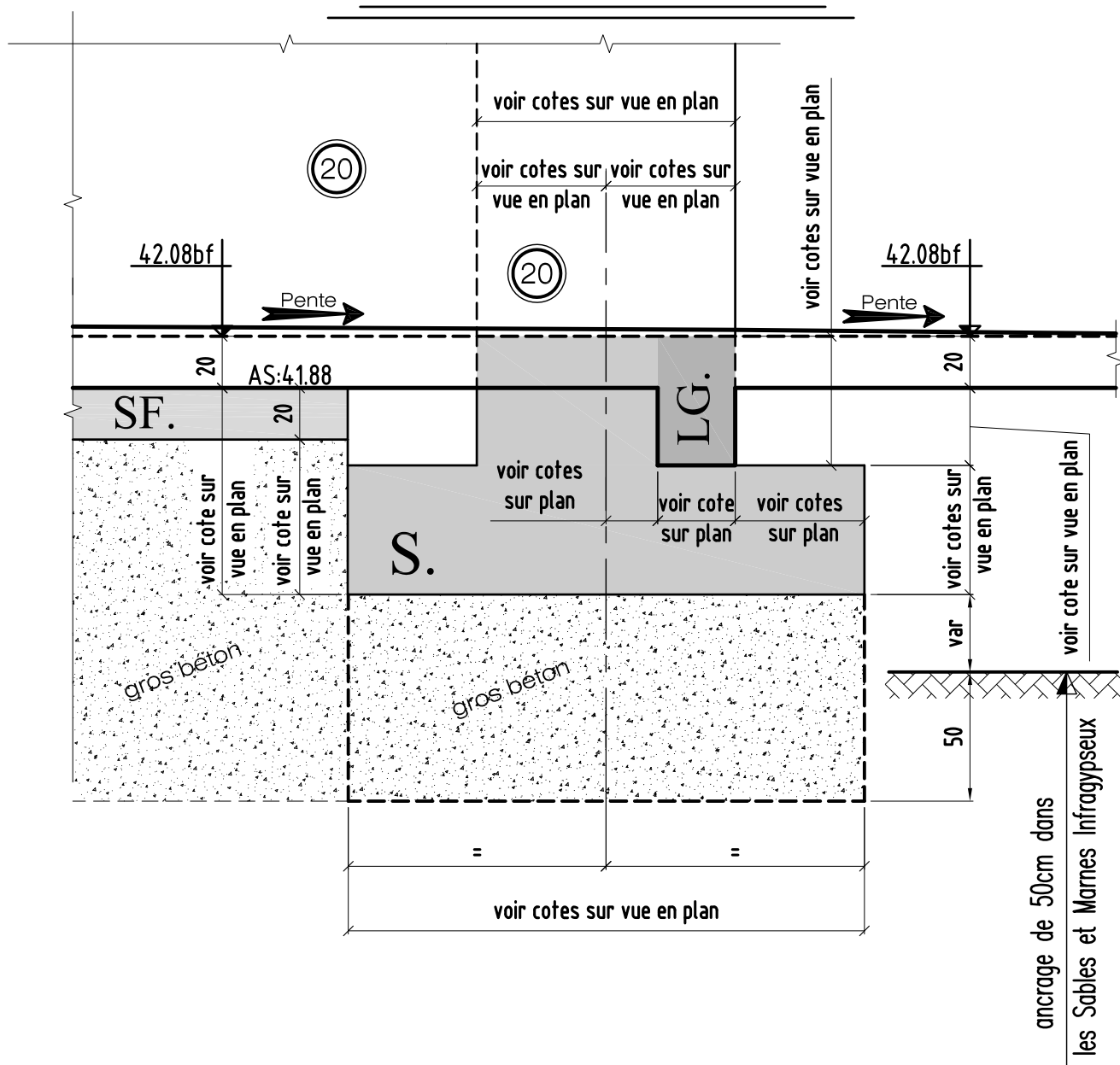






# Coupe type sur longrines

## avec S. & SF.



# Coupe type sur longrines

## avec S.

